

Certificado Nro. GADDMQ-CPEQ-2025-0003-CERT

Quito, D.M., 26 de marzo de 2025

Asunto: Respuesta - Certificación de Aprobación del punto 2 del Directorio de 19 de marzo de 2025 - Conocimiento del Informe de Liquidación Presupuestaria, balances y estados financieros del año 2024.

Señor Ingeniero

Diego Facundo Ron López

Responsable Financiero

CORPORACIÓN DE PROMOCIÓN ECONÓMICA CONQUITO

GAD DEL DISTRITO METROPOLITANO DE QUITO

Presente.

De mi consideración:

En mi calidad de Secretario del Directorio de CONQUITO, en atención a lo que dispone el artículo 40 literal k del Estatuto legal vigente de la CORPORACIÓN DE PROMOCIÓN ECONÓMICA CONQUITO.

CERTIFICO:

Que, en sesión ordinaria de directorio del 19 de marzo de 2025, se aprobó la resolución No. 009-2025, en atención a lo que dispone el artículo 54 del Reglamento al Estatuto de la Corporación.

Resolución Nro. 009-2025

El Directorio de la Corporación de Promoción Económica CONQUITO, en ejercicio a su atribución contenida en el artículo 30 literal i) del Estatuto, da por conocido y resuelve aprobar el Informe de Liquidación presupuestaria balances y estados financieros del año 2024, siendo esta resolución de ejecución inmediata conforme al artículo 54 del reglamento interno de la Corporación

Es todo lo que puedo certificar en honor a la verdad.

Con sentimientos de distinguida consideración.

Atentamente,

Certificado Nro. GADDMQ-CPEQ-2025-0003-CERT

Quito, D.M., 26 de marzo de 2025



Firmado electrónicamente por:
GONZALO HERIBERTO
CRIOLLO GALVAN

Econ. Gonzalo Heriberto Criollo Galván

Director Ejecutivo

CORPORACIÓN DE PROMOCIÓN ECONÓMICA CONQUITO

Referencias:

- CPEQ-2025-0537-M

Copia:

Señor Ingeniero

Jorge Andres Dutan Balarezo

Coordinador de Planificación

CORPORACIÓN DE PROMOCIÓN ECONÓMICA CONQUITO

GAD DEL DISTRITO METROPOLITANO DE QUITO

Señor Ingeniero

Juan Pablo Mantilla Zambrano

Director Administrativo Financiero

CORPORACIÓN DE PROMOCIÓN ECONÓMICA CONQUITO

GAD DEL DISTRITO METROPOLITANO DE QUITO

Señora Abogada

Paola Matilde Pino Garrido

Directora Legal

CORPORACIÓN DE PROMOCIÓN ECONÓMICA CONQUITO

GAD DEL DISTRITO METROPOLITANO DE QUITO

NUT: GADDMQ-2025-149293

Acción	Siglas Unidad	Fecha
Elaborado por: Paola Matilde Pino Garrido	CPEQ	2025-03-25



CORPORACION DE PROMOCIÓN ECONÓMICA CONQUITO

**Informe de Liquidación Presupuestaria Nro
DAF-FIN-PR-001-2025**

Año: 2024

Fecha: 15 de enero de 2025

CORPORACIÓN DE PROMOCIÓN ECONÓMICA CONQUITO
INFORME DE EJECUCIÓN Y LIQUIDACIÓN PRESUPUESTARIA EJERCICIO ECONÓMICO
2024

Contenido

BASE LEGAL.....	2
ANTECEDENTES	2
FUENTES DE FINANCIAMIENTO.....	3
1.- ASIGNACIÓN INICIAL.....	3
1.1 INGRESOS	4
1.2. GASTOS.....	5
1.2.1 Por grupo de gasto	5
1.2.2 Por fuente de financiamiento	6
2.- REFORMAS	7
3.- EJECUCIÓN PRESUPUESTARIA	10
3.1 INGRESOS	10
3.1. Ingresos por fuente de financiamiento y porcentaje de recaudación con relación al presupuestado codificado.....	10
3.1.2 Participación de los ingresos por fuente de financiamiento.....	11
3.1.3 Evolución de los ingresos de autogestión:.....	12
3.1.4 Índices de dependencia y autonomía financiera:	13
3.2 GASTOS.....	14
3.2.1 Ejecución presupuestaria por grupo de gasto:.....	15
3.2.3 Comparativo ejecución presupuestaria de ingresos y gastos entre el 2022, 2023 Y 2024.....	15
3.2.5 Cédula liquidada de gasto por partida del año 2024.....	16
4.- CONCLUSIONES:.....	22
5.- RECOMENDACIONES.....	22

CORPORACIÓN DE PROMOCIÓN ECONÓMICA CONQUITO
INFORME DE EJECUCIÓN Y LIQUIDACIÓN PRESUPUESTARIA EJERCICIO ECONÓMICO
2024

BASE LEGAL

Código Orgánico de Planificación y Finanzas Públicas:

Art. 110.- *Ejercicio presupuestario. - El Ejercicio presupuestario o año fiscal se inicia el primer día de enero y concluye el 31 de diciembre de cada año.*

Art. 122.- *“Liquidación del presupuesto. - La liquidación del Presupuesto General del Estado se expedirá por Acuerdo del ente rector de las finanzas públicas, hasta el 31 de marzo del año siguiente, de acuerdo a las normas técnicas que éste expida para el efecto. El mismo plazo aplicará para el resto del Sector Público.*

Reglamento del Código Orgánico de Planificación y Finanzas Públicas, Art. 125.- Liquidación.- *“Para el caso de las instituciones que forman parte del Presupuesto General del Estado, la liquidación presupuestaria la realizará el Ministerio de Finanzas con base en la información registrada por las instituciones. Para el resto de instituciones del sector público, la liquidación la deberá realizar cada institución y será legalizado por su máxima autoridad financiera y será remitido al Ministerio de Finanzas en el formato que éste disponga (...).”*

Código Orgánico de Organización Territorial COOTAD:

“Art. 265.- Plazo de liquidación.- La unidad financiera o quien haga sus veces procederá a la liquidación del presupuesto del ejercicio anterior, hasta el 31 de enero (...).”

Normas Técnicas de Presupuesto 2.6.2.1 Definición: Es la fase del ciclo presupuestario que corresponde a la elaboración y exposición, a nivel consolidado, de la ejecución presupuestaria registrada a la clausura del ejercicio fiscal anual.

Oficio Nro. GADDMQ-DMF-2024-0055-O del 10 de enero de 2024 solicita:

“ (...) Remitir a esta Dirección Metropolitana las Liquidaciones Presupuestarias del ejercicio fiscal 2023 (formato Excel y PDF) (...)”

“ (...) El plazo improrrogable para la entrega de dicha información será hasta el 19 de enero de 2024 (...)”

ANTECEDENTES

Mediante Resolución del Concejo Metropolitano de Quito No. C 0193, de 28 de marzo de 2003, se aprobó la constitución de la Corporación de Promoción Económica CONQUITO, como persona jurídica de derecho privado con finalidad social. El Estatuto de la Corporación de Promoción Económica CONQUITO, fue aprobado mediante Acuerdo Ministerial No. 03 528, expedido por el Ministro de Comercio Exterior, Industrialización, Pesca y Competitividad el 27 de octubre de 2003.

La Corporación de Promoción Económica CONQUITO, tiene como misión *“Promover el desarrollo económico y social sostenible a través de la gestión del conocimiento y la articulación de actores, aplicado al fomento del emprendimiento, la innovación y la formación de capital humano calificado en el Distrito Metropolitano de Quito y su área de influencia, para contribuir a la consolidación de un territorio competitivo y*

CORPORACIÓN DE PROMOCIÓN ECONÓMICA CONQUITO

INFORME DE EJECUCIÓN Y LIQUIDACIÓN PRESUPUESTARIA EJERCICIO ECONÓMICO 2024

socialmente responsable", en concordancia con el Plan Metropolitano de Desarrollo del Distrito Metropolitano de Quito 2015-2025.

El Municipio de Quito emite y aprueba la Certificación Presupuestaria No 1000072656, mediante la cual se certifica que existen los fondos necesarios para suscribir el "CONVENIO DE TRANSFERENCIA DE FONDOS NO REEMBOLSABLES ENTRE EL GOBIERNO AUTÓNOMO DESCENTRALIZADO DEL DISTRITO METROPOLITANO DE QUITO Y LA CORPORACIÓN DE PROMOCIÓN ECONÓMICA CONQUITO – CONVENIO ANUAL 2024, por el valor de USD. 3.437.216,80 (Tres millones cuatrocientos treinta y siete mil doscientos dieciséis dólares de los Estados Unidos de América con 80/100 centavos)".

Con fecha 10 de mayo de 2024 se firma el Convenio de transferencia de fondos no reembolsables entre el GAD del Distrito Metropolitano de Quito y la Corporación de Promoción Económica CONQUITO No SDEP-2024-002.

Con fecha 26 de octubre de 2024, se firma el Convenio Modificatorio – Adenda al Convenio No. SDEP-2024-002, por el valor de USD 945.649,33, mismos que fueron transferidos a la Corporación el 14 de noviembre de 2024.

FUENTES DE FINANCIAMIENTO

La Corporación de Promoción Económica CONQUITO, maneja dos fuentes de financiamiento y son:

1. **Fuente Municipal**, – recursos provenientes del GAD del Distrito Metropolitano de Quito por el convenio anual de cooperación suscrito entre las partes, el cual constituye la principal fuente de financiamiento.
2. **Fuente Propia**. -recursos provenientes de la suscripción de convenios con entidades nacionales e internacionales para la ejecución de proyectos y programas puntuales. Así también como recursos derivados de la venta de servicios, principalmente capacitación y asistencia técnica y otros recursos que se obtengan por su gestión, dentro del marco legal y fines de la corporación.

1.- ASIGNACIÓN INICIAL

El POA y Presupuesto de CONQUITO para el 2024 se elaboró bajo las políticas y lineamientos difundidos por el Municipio del Distrito Metropolitano de Quito.

El Presupuesto inicial y el POA de la Corporación de Promoción Económica CONQUITO para el periodo 2024 fueron aprobados en sesión Extraordinaria del Directorio según Resolución N° 05-2024 del Acta 204-001-SED del 06 de marzo de 2024.

La Corporación de Promoción Económica ConQuito presentó la siguiente programación operativa:

CORPORACIÓN DE PROMOCIÓN ECONÓMICA CONQUITO
INFORME DE EJECUCIÓN Y LIQUIDACIÓN PRESUPUESTARIA EJERCICIO ECONÓMICO
2024

Cuadro No.1
Programación operativa
2024

PROGRAMA	PROYECTO
Desarrollo Económico Local	Ampliación de Oportunidades de Empleabilidad a través de programas de capacitación y de orientación laboral
	Fortalecimiento de Capacidades para el emprendimiento y el empleo en el DMQ
	Impulso de la Economía Circular y el Valor Compartido en el DMQ
Fortalecimiento de la Competitividad	Fortalecimiento para la Innovación y la Tecnología en el DMQ
Productividad Sostenible	Mejoramiento de las Condiciones Productivas y Ampliación de las Oportunidades de Mercado
	Sistema de Producción Sostenible y Consumo Responsable de la agricultura urbana

FUENTE: SISTEMA GK INNOVA
 ELABORADO: AREA FINANCIERA

1.1 INGRESOS

Los ingresos se generaron por transferencias de empresas públicas y privadas a través de convenios municipales y de autogestión.

La asignación inicial de los ingresos fue:

Cuadro No.2
Asignación inicial de Ingresos por fuente 2024

FUENTE DE FINANCIAMIENTO	ASIGNACION INICIAL
Municipal	4,344,058.62
Propia	915,941.38
TOTAL \$	5,260,000.00

FUENTE: SISTEMA GK INNOVA
 ELABORADO: AREA FINANCIERA

- **Municipal 2024.-** Corresponde al convenio SDPC 2024-002 para la ejecución del POA de este periodo.
- **Propia 2024.-** Corresponde a la estimación de ventas de servicios en el 2024, suscripción de convenios de cooperación con entidades internacionales, así como saldos de convenios finiquitados en años anteriores.

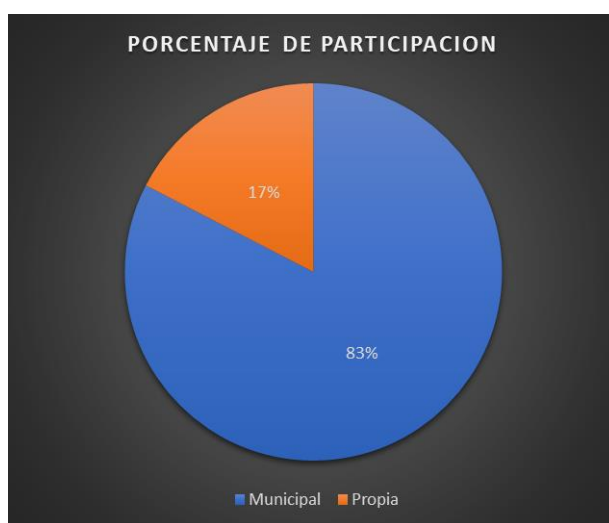
La participación presupuestaria de estas fuentes de financiamiento es la siguiente:

CORPORACIÓN DE PROMOCIÓN ECONÓMICA CONQUITO
INFORME DE EJECUCIÓN Y LIQUIDACIÓN PRESUPUESTARIA EJERCICIO ECONÓMICO
2024

Cuadro No.3
Asignación inicial de ingresos
Participación por fuente de financiamiento año 2024

FUENTE DE FINANCIAMIENTO	ASIGNACION INICIAL	PORCENTAJE DE PARTICIPACION
Municipal	4,344,058.62	83%
Propia	915,941.38	17%
TOTAL \$	5,260,000.00	100%

FUENTE: SISTEMA GK INNOVA
 ELABORADO: AREA FINANCIERA



1.2. GASTOS

La composición del presupuesto inicial de gastos de CONQUITO fue \$ 5,260,000.00.

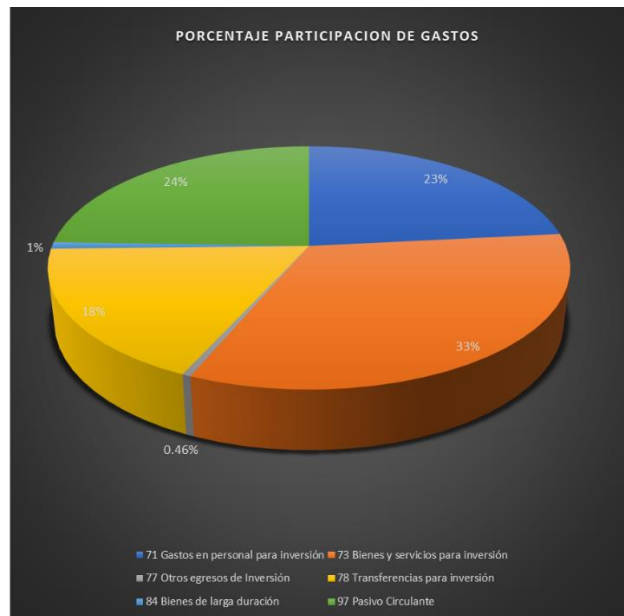
1.2.1 Por grupo de gasto

Cuadro No.4
Asignación inicial de gastos
por grupo de gasto
año 2024

GRUPO PRESUPUESTARIO	DESCRIPCION	ASIGNACION INICIAL	PORCENTAJE PARTICIPACION
71	Gastos en personal para inversión	1,227,857.20	23%
73	Bienes y servicios para inversión	1,732,486.10	33%
77	Otros egresos de Inversión	24,299.84	0.46%
78	Transferencias para inversión	941,953.81	18%
84	Bienes de larga duración	45,707.43	1%
97	De cuentas por pagar	1,287,695.62	24%
Total \$		5,260,000.00	100%

FUENTE: SISTEMA GK INNOVA
 ELABORADO: AREA FINANCIERA

CORPORACIÓN DE PROMOCIÓN ECONÓMICA CONQUITO
INFORME DE EJECUCIÓN Y LIQUIDACIÓN PRESUPUESTARIA EJERCICIO ECONÓMICO
2024



El presupuesto inicial se distribuyó por grupo de gasto de la siguiente manera:

- Gastos en personal de inversión 23%
- Gastos en Bienes y Servicios de inversión 33%.
- Otros gastos de inversión (comisiones, bancarias, seguros, etc.) el 0.46%.
- Transferencias para inversión 18%
- Bienes de larga duración 1%
- Pasivo Circulante 24%

1.2.2 Por fuente de financiamiento

CORPORACIÓN DE PROMOCIÓN ECONÓMICA CONQUITO
INFORME DE EJECUCIÓN Y LIQUIDACIÓN PRESUPUESTARIA EJERCICIO ECONÓMICO
2024

Cuadro No.5
Asignación inicial de gastos
por fuente de financiamiento y proyecto
año 2024

FUENTE DE FINANCIAMIENTO	PROYECTO	ASIGNACION INICIAL
MUNICIPAL 2024	Ampliación de Oportunidades de Empleabilidad a través de programas de capacitación y de orientación laboral	240,167.36
	Fortalecimiento de Capacidades para el emprendimiento y el empleo en el DMQ	338,489.28
	Impulso de la Economía Circular y el Valor Compartido en el DMQ	78,192.04
	Fortalecimiento para la Innovación y la Tecnología en el DMQ	2,927,180.81
	Mejoramiento de las Condiciones Productivas y Ampliación de las Oportunidades de Mercado	335,697.04
	Sistema de Producción Sostenible y Consumo Responsable de la agricultura urbana	424,332.09
Subtotal Municipal 2024		\$ 4,344,058.62
PROPIA	Ampliación de Oportunidades de Empleabilidad a través de programas de capacitación y de orientación laboral	12,366.88
	Fortalecimiento de Capacidades para el emprendimiento y el empleo en el DMQ	711,161.90
	Impulso de la Economía Circular y el Valor Compartido en el DMQ	156,453.62
	Fortalecimiento para la Innovación y la Tecnología en el DMQ	3,630.65
	Mejoramiento de las Condiciones Productivas y Ampliación de las Oportunidades de Mercado	4,312.13
	Sistema de Producción Sostenible y Consumo Responsable de la agricultura urbana	28,016.20
Subtotal Propia 2024		\$ 915,941.38
TOTAL		\$ 5,260,000.00

FUENTE: SISTEMA GK INNOVA
ELABORADO: AREA FINANCIERA

2.- REFORMAS

La asignación inicial del presupuesto de la corporación para el año 2024 fue de \$ 5,260,000.00 (Cinco millones doscientos sesenta dólares americanos con 00/100). Sobre la base del principio de flexibilidad del presupuesto, se realizaron reformas y/o traspasos presupuestarios que incrementaron el presupuesto total por un valor de USD 693,978.15 (Seiscientos noventa y tres mil novecientos setenta y ocho dólares americanos con 15/100) dando como resultado un presupuesto codificado de \$5,953,978.15. Las reformas presupuestarias modificaron las fuentes de financiamiento según el siguiente detalle:

CORPORACIÓN DE PROMOCIÓN ECONÓMICA CONQUITO
INFORME DE EJECUCIÓN Y LIQUIDACIÓN PRESUPUESTARIA EJERCICIO ECONÓMICO
2024

Cuadro No.6
Reformas presupuestarias por Fuente de Financiamiento
Al 31 de diciembre de 2024

FUENTE DE FINANCIAMIENTO	ASIGNACION INICIAL	REFORMA	CODIFICADO
Municipal	4,344,058.62	945,649.33	5,289,707.95
Propia	915,941.38	-251,671.18	664,270.20
Total Reforma	5,260,000.00	693,978.15	5,953,978.15

FUENTE: SISTEMA GK INNOVA
 ELABORADO: AREA FINANCIERA

En la fuente de financiamiento municipal se realizaron reformas que incrementaron el techo presupuestario por un valor de \$ 945.649,33 que corresponden a la adenda al convenio 2024 y fueron aprobadas en Sesión de Directorio de 09 de octubre del 2024 según Resolución Nro. 022-2024.

"Resolución Nro. 022-2024:

El Directorio de la Corporación de Promoción Económica CONQUITO, en ejercicio de sus facultades legales y reglamentarias con base a los informes técnico, financiero, planificación y jurídico aprueba la reforma al Plan Operativo Anual 2024 por incremento del presupuesto para el fondo de capital semilla FONQUITO 2024, siendo esta resolución de ejecución inmediata conforme el artículo 54 del Reglamento Interno de CONQUITO.

Cuadro No.7
Reformas presupuestarias por Proyecto
Fuente Municipal
Al 31 de diciembre de 2024

PROYECTO	ASIGNACION INICIAL	REFORMA	CODIFICADO
Ampliación de Oportunidades de Empleabilidad a través de programas de capacitación y de orientación laboral	240,167.36	46,318.35	286,485.71
Fortalecimiento de Capacidades para el emprendimiento y el empleo en el DMQ	338,489.28	-66,931.46	271,557.82
Fortalecimiento para la Innovación y la Tecnología en el DMQ	2,927,180.81	894,533.27	3,821,714.08
Impulso de la Economía Circular y el Valor Compartido en el DMQ	78,192.04	-2,755.06	75,436.98
Mejoramiento de las Condiciones Productivas y Ampliación de las Oportunidades de Mercado	335,697.04	-28,248.72	307,448.32
Sistema de Producción Sostenible y Consumo Responsable de la agricultura urbana	424,332.09	102,732.95	527,065.04
Total Reforma fuente Municipal	4,344,058.62	945,649.33	5,289,707.95

FUENTE: SISTEMA GK INNOVA
 ELABORADO: AREA FINANCIERA

En la fuente de financiamiento propia se observa una disminución de \$251.671,18 que corresponden a la reducción en los codificados:

Convenio con AECID Escuela Taller Quito Fase Dos.- continuidad del convenio en el año 2025

CORPORACIÓN DE PROMOCIÓN ECONÓMICA CONQUITO
INFORME DE EJECUCIÓN Y LIQUIDACIÓN PRESUPUESTARIA EJERCICIO ECONÓMICO
2024

MINTUR.- recaudación programada para el primer trimestre del año 2025

Esta reducción fue aprobada en Sesión Ordinaria de directorio del 18 de diciembre del 2024 a través de Resolución Nro. 027-2024 .

Resolución Nro. 027-2024:

El Directorio de la Corporación de Promoción Económica CONQUITO en ejercicio a su atribución legal contenida en el artículo 30 literal h del Estatuto de CONQUITO, con base en los informes técnico, financiero y jurídico presentados da por conocido y aprueba la reforma programática y presupuestaria al Plan Operativo Anual 2024, siendo esta Resolución inmediata conforme el artículo 54 del Reglamento Interno de CONQUITO.

Cuadro No.8
Reforma del presupuesto por Proyecto
Fuente Propia
2024

PROYECTO	ASIGNACION INICIAL	REFORMA	CODIFICADO
Ampliación de Oportunidades de Empleabilidad a través de programas de capacitación y de orientación laboral	12,366.88	32,056.32	44,423.20
Fortalecimiento de Capacidades para el emprendimiento y el empleo en el DMQ	711,161.90	-376,100.96	335,060.94
Fortalecimiento para la Innovación y la Tecnología en el DMQ	156,453.62	89,179.89	245,633.51
Impulso de la Economía Circular y el Valor Compartido en el DMQ	3,630.65	322.44	3,953.09
Mejoramiento de las Condiciones Productivas y Ampliación de las Oportunidades de Mercado	4,312.13	382.96	4,695.09
Sistema de Producción Sostenible y Consumo Responsable de la agricultura urbana	28,016.20	2,488.17	30,504.37
Total Reforma fuente Propia	915,941.38	-251,671.18	664,270.20

FUENTE: SISTEMA GK INNOVA
ELABORADO: AREA FINANCIERA

El presupuesto total de ConQuito en el 2024 incrementó en **16 %** con respecto a la asignación inicial. Luego de las reformas detalladas, el presupuesto de la corporación es liquidado con los siguientes codificados.

CORPORACIÓN DE PROMOCIÓN ECONÓMICA CONQUITO
INFORME DE EJECUCIÓN Y LIQUIDACIÓN PRESUPUESTARIA EJERCICIO ECONÓMICO
2024

Cuadro No.9
Presupuesto codificado por proyecto
Al 31 de diciembre de 2024

PROYECTO	ASIGNACION INICIAL	REFORMA	CODIFICADO
Ampliación de Oportunidades de Empleabilidad a través de programas de capacitación y de orientación laboral	252,534.24	78,374.67	330,908.91
Fortalecimiento de Capacidades para el emprendimiento y el empleo en el DMQ	1,049,651.18	-443,032.42	606,618.76
Fortalecimiento para la Innovación y la Tecnología en el DMQ	3,083,634.43	983,713.16	4,067,347.59
Impulso de la Economía Circular y el Valor Compartido en el DMQ	81,822.69	-2,432.62	79,390.07
Mejoramiento de las Condiciones Productivas y Ampliación de las Oportunidades de Mercado	340,009.17	-27,865.76	312,143.41
Sistema de Producción Sostenible y Consumo Responsable de la agricultura urbana	452,348.29	105,221.12	557,569.41
Total Reforma Conquito	5,260,000.00	693,978.15	5,953,978.15

FUENTE: SISTEMA GK INNOVA
 ELABORADO: AREA FINANCIERA

3.- EJECUCIÓN PRESUPUESTARIA

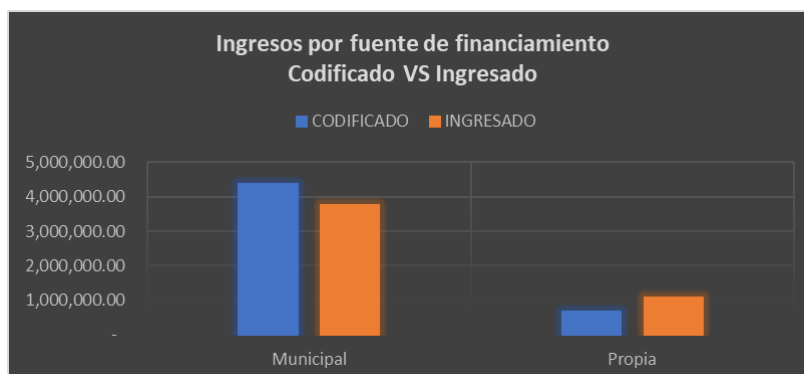
3.1 INGRESOS

3.1. Ingresos por fuente de financiamiento y porcentaje de recaudación con relación al presupuestado codificado

Cuadro No.10
Ingresos por fuente de financiamiento
2024

FUENTE DE FINANCIAMIENTO	CODIFICADO	INGRESADO	PORCENTAJE INGRESADO
Municipal	5,289,707.95	4,665,069.57	88%
Propia	664,270.20	1,074,958.90	162%
TOTAL \$	5,953,978.15	5,740,028.47	96%

FUENTE: SISTEMA GK INNOVA
 ELABORADO: AREA FINANCIERA



CORPORACIÓN DE PROMOCIÓN ECONÓMICA CONQUITO
INFORME DE EJECUCIÓN Y LIQUIDACIÓN PRESUPUESTARIA EJERCICIO ECONÓMICO
2024

Cuadro No.11
Transferencias municipales recibidas en el 2024

FECHA DE TRANSFERENCIA	VALOR	SALDO DEL CONVENIO MAS ADENDA
-	-	5,289,707.95
30/5/2024	2,062,330.08	3,227,377.87
5/3/2024	906,841.82	2,320,536.05
14/11/2024	945,649.33	1,374,886.72
30/12/2024	750,248.34	624,638.38
SUMAN \$	4,665,069.57	

FUENTE: SISTEMA GK INNOVA
ELABORADO: AREA FINANCIERA

Los fondos correspondientes a la fuente municipal 2024 fueron transferidos en el 88%. Sin embargo, es importante señalar que existe un valor pendiente de entrega por parte del municipio por un monto de \$ 328,930.05 (Tres cientos veinte y ocho mil novecientos treinta con 05/100 dólares americanos), los cuales fueron cubiertos con fondos propios de la Corporación por valor señalado.

En cuanto a los ingresos por fuente propia se observa que han sobre pasado en 62 puntos porcentuales la recaudación esperada. Los ingresos provienen de capacitaciones, asistencias técnicas, cursos Empretec, intereses por inversiones, entre otros, estos rubros ascienden a \$ 197,834.21 (Ciento noventa y siete mil ochocientos treinta y cuatro con 21/100 dólares americanos). Se encuentran además incluidos los valores del Convenio con AECID Escuela Taller Dos cuyo valor asciende a \$ 211,429.69 (Dos cientos once mil cuatrocientos veinte y nueve con 69/100 dólares americanos) y finalmente consta el monto de los saldos de años anteriores que fue \$ 665,695.00 (Seis cientos sesenta y cinco mil seis cientos noventa y cinco con 00/100 dólares americanos).

3.1.2 Participación de los ingresos por fuente de financiamiento

Cuadro No.12
Participación de los Ingresos por fuente de financiamiento
2024

FUENTE DE FINANCIAMIENTO	CODIFICADO	INGRESADO	PORCENTAJE DE PARTICIPACIÓN SOBRE EL INGRESO
Municipal	5,289,707.95	4,665,069.57	81%
Propia	664,270.20	1,074,958.90	19%
TOTAL \$	5,953,978.15	5,740,028.47	100%

FUENTE: SISTEMA GK INNOVA
ELABORADO: AREA FINANCIERA

CORPORACIÓN DE PROMOCIÓN ECONÓMICA CONQUITO
INFORME DE EJECUCIÓN Y LIQUIDACIÓN PRESUPUESTARIA EJERCICIO ECONÓMICO
2024



Cuadro No.13
Ejecución de ingresos por fuente de financiamiento 2024
(dólares americanos)

FUENTE DE FINANCIAMIENTO	ASIGNACION INICIAL	REFORMA	CODIFICADO	INGRESADO	PORCENTAJE INGRESADO
Municipal	4,344,058.62	945,649.33	5,289,707.95	4,665,069.57	88%
Propia	915,941.38	-251,671.18	664,270.20	1,074,958.90	162%
TOTAL \$	5,260,000.00	693,978.15	5,953,978.15	5,740,028.47	96%

FUENTE: SISTEMA GK INNOVA
 ELABORADO: AREA FINANCIERA

3.1.3 Evolución de los ingresos de autogestión:

Cuadro No.14
Ingresos por autogestión 2024
(Dólares americanos)

MES	RENDIMIENTOS FINANCIEROS	VENTA DE SERVICIOS Y OTROS	TOTAL
ENERO	77.70	4,799.02	4,876.72
FEBRERO	68.21	3,633.06	3,701.27
MARZO	85.53	6,259.95	6,345.48
ABRIL	70.71	1,764.98	1,835.69
MAYO	112.55	3,622.25	3,734.80
JUNIO	523.26	31,915.39	32,438.65
JULIO	539.79	750.89	1,290.68
AGOSTO	254.52	638.30	892.82
SEPTIEMBRE	192.77	653.51	846.28
OCTUBRE	158.38	29,699.49	29,857.87
NOVIEMBRE	108.75	18,526.60	18,635.35
DICIEMBRE	114.34	93,264.26	93,378.60
TOTAL \$	2,306.51	195,527.70	197,834.21

FUENTE: SISTEMA GK INNOVA
 ELABORADO: AREA FINANCIERA

El cuadro No 14 demuestra una evolución de los ingresos de autogestión, resultado de los contratos de servicio, cursos de capacitación, asistencia técnica, devolución de capital semilla por parte de emprendedores, entre otros por parte de las unidades

CORPORACIÓN DE PROMOCIÓN ECONÓMICA CONQUITO
INFORME DE EJECUCIÓN Y LIQUIDACIÓN PRESUPUESTARIA EJERCICIO ECONÓMICO
2024

ejecutoras que asciende a \$ 197.834,21 (rendimientos financieros \$2.306,51; venta de servicios \$ 195.527,70)

3.1.4 Índices de dependencia y autonomía financiera:

Cuadro No.15
Índices de dependencia y autonomía financiera
2024

INDICADOR	FORMULA	VALORES	INDICE	INTERPRETACIÓN
DEPENDENCIA MUNICIPAL	INGRESOS MUNICIPALES	4,665,069.57	81%	La dependencia de la Corporación en el año 2024 es alta pues para su operatividad precisa de la transferencia que recibe del Municipio de Quito en función del Convenio que se suscribe anualmente
	INGRESOS TOTALES	5,740,028.47		
AUTONOMIA FINANCIERA ACIDA	INGRESOS DE AUTOGESTION	197,834.21	3%	La autonomía financiera de la Corporación es baja pues los ingresos de autogestión que recibe actualmente corresponden a la venta de servicios cuyos costos son mínimos por el enfoque social de ConQuito
	INGRESOS TOTALES	5,740,028.47		
AUTONOMIA FINANCIERA	INGRESOS DE AUTOGESTION + CONVENIOS	409,263.90	7%	En la actualidad los servicios vendidos por la Corporación tanto de autogestión como los convenios suscritos con entidades extranjeras no son suficientes para alcanzar autonomía financiera.
	INGRESOS TOTALES	5,740,028.47		

FUENTE: SISTEMA GK INNOVA

ELABORADO: AREA FINANCIERA

FUENTE DE FINANCIAMIENTO	SUB FUENTE PROPIA	CODIFICADO	INGRESADO
MUNICIPAL		0	4,382,866.13
PROPIA	Autogestión	135,359.54	197,834.21
	Convenios	222,980.91	211,429.69
	Saldos años anteriores	665,695.00	665,695.00
			5,740,028.47

FUENTE: SISTEMA GK INNOVA

ELABORADO: AREA FINANCIERA

Los índices financieros indican que la autonomía de la Corporación en el año 2024 es baja y para su operatividad precisa todavía de la transferencia en función del Convenio que se ejecuta cada año con el Municipio de Quito. Adicionalmente, podemos citar que los valores que se cobran por la prestación de los servicios de ConQuito son mínimos y con subsidios ya que el enfoque es social, sin fines de lucro, sin embargo, se encuentra en análisis el cobro por cada uno de los servicios que ofrece la corporación para el ejercicio fiscal 2025.

También, es importante destacar que la suma de los ingresos de autogestión más los provenientes de convenios constituyen el 8% de los ingresos totales, los cuales son gestionados por la entidad.

CORPORACIÓN DE PROMOCIÓN ECONÓMICA CONQUITO
INFORME DE EJECUCIÓN Y LIQUIDACIÓN PRESUPUESTARIA EJERCICIO ECONÓMICO
2024

Cuadro No.16
Comportamiento de los ingresos por fuente de financiamiento
Años 2022-2023-2024

FUENTE DE FINANCIAMIENTO	2022	2023	2024	VARIACION 2023-2022	VARIACION 2024-2023
MUNICIPAL	3,313,376.80	2,128,067.52	4,665,069.57	-56%	53%
PROPIA	598,753.70	571,123.50	1,074,958.90	-5%	47%
TOTAL	3,912,130.50	2,699,191.02	5,740,028.47	-45%	44%

FUENTE: SISTEMA GK INNOVA
 ELABORADO: AREA FINANCIERA

En el cuadro se observa que entre los años 2023 y 2022 la recaudación total disminuyó en 45 puntos porcentuales. Al comparar la recaudación total entre los años 2024 y 2023 hubo un aumento del 53%, donde se observa que la transferencia del Municipio fue mayor que el anterior año.

3.2 GASTOS

Cuadro No.17
Ejecución presupuestaria por fuente de financiamiento
Al 31 de diciembre de 2024

FUENTE DE FINANCIAMIENTO	ASIGNACION INICIAL	REFORMA	CODIFICADO	DEVENGADO	% DEVEGADO
Municipal	4,344,058.62	945,649.33	5,289,707.95	4,993,999.62	94%
Propia	915,941.38	-251,671.18	664,270.20	508,614.35	77%
Total Reforma	5,260,000.00	693,978.15	5,953,978.15	5,502,613.97	92%

FUENTE: SISTEMA CG WEB
 ELABORADO: AREA FINANCIERA

La ejecución presupuestaria (devengado) de CONQUITO ascendió a \$ 4,993,999.62 (Cuatro millones novecientos noventa y tres mil novecientos noventa y nueve dólares americanos con 62/100) que representa el 92 % del codificado.

En la fuente de financiamiento municipal la ejecución es la siguiente:

Cuadro No.18
Ejecución presupuestaria fuente municipal
Al 31 de diciembre de 2024

FUENTE DE FINANCIAMIENTO MUNICIPAL					
ASIGNACION INICIAL	REFORMA	CODIFICADO	DEVENGADO	VALORES TRANSFERIDOS	SALDO POR RECUPERAR
4,344,058.62	945,649.33	5,289,707.95	4,993,999.62	4,665,069.57	328,930.05

FUENTE: SISTEMA CG WEB
 ELABORADO: AREA FINANCIERA

CORPORACIÓN DE PROMOCIÓN ECONÓMICA CONQUITO
INFORME DE EJECUCIÓN Y LIQUIDACIÓN PRESUPUESTARIA EJERCICIO ECONÓMICO
2024

En el cuadro se observa que luego de las transferencias recibidas por parte del Municipio, actualmente se mantiene pendiente un saldo por recaudar de \$ 328,930.05.

3.2.1 Ejecución presupuestaria por grupo de gasto:

Cuadro No.19
Ejecución presupuestaria por grupo de gasto 2024

GRUPO PRESUPUESTARIO	ASIGNACION INICIAL	REFORMA	CODIFICADO	DEVENGADO
71 Gastos en personal para inversión	1,227,857.20	385,184.22	1,613,041.42	1,565,362.68
73 Bienes y servicios para inversión	1,732,486.10	69,102.14	1,801,588.24	1,504,940.05
77 Otros egresos de Inversión	24,299.84	18,874.66	43,174.50	18,593.29
78 Transferencias para inversión	941,953.81	159,964.96	1,101,918.77	1,031,894.86
84 Bienes de larga duración	45,707.43	60,852.17	106,559.60	94,127.47
97 Pasivo Circulante	1,287,695.62	-	1,287,695.62	1,287,695.62
TOTAL \$	5,260,000.00	693,978.15	5,953,978.15	5,502,613.97

FUENTE: SISTEMA CG WEB
ELABORADO: AREA FINANCIERA

Cuadro No.20
Ejecución presupuestaria por proyecto
2024

PROYECTO	ASIGNACION INICIAL	REFORMA	CODIFICADO	DEVENGADO
Ampliación de Oportunidades de Empleabilidad a través de programas de capacitación y de orientación laboral	252,534.24	78,374.67	330,908.91	265,657.72
Fortalecimiento de Capacidades para el emprendimiento y el empleo en el DMQ	1,049,651.18	-443,032.42	606,618.76	542,513.38
Impulso de la Economía Circular y el Valor Compartido en el DMQ	3,083,634.43	983,713.16	4,067,347.59	3,796,320.56
Fortalecimiento para la Innovación y la Tecnología en el DMQ	81,822.69	-2,432.62	79,390.07	65,831.25
Mejoramiento de las Condiciones Productivas y Ampliación de las Oportunidades de Mercado	340,009.17	-27,865.76	312,143.41	296,237.71
Sistema de Producción Sostenible y Consumo Responsable de la agricultura urbana	452,348.29	105,221.12	557,569.41	536,053.35
TOTAL \$	5,260,000.00	693,978.15	5,953,978.15	5,502,613.97

FUENTE: SISTEMA GK INNOVA
ELABORADO: AREA FINANCIERA

3.2.3 Comparativo ejecución presupuestaria de ingresos y gastos entre el 2022, 2023 Y 2024

CORPORACIÓN DE PROMOCIÓN ECONÓMICA CONQUITO
INFORME DE EJECUCIÓN Y LIQUIDACIÓN PRESUPUESTARIA EJERCICIO ECONÓMICO
2024

Cuadro No.21
Comparativo ejecución presupuestaria de ingreso y gastos
2022-2023-2024

AÑO	ASIGNACION INICIAL	CODIFICADO	GASTOS		INGRESOS	
			DEVENGADO	% DEVENGADO	RECAUDADO	% INGRESADO
2022	6,488,067.62	6,167,619.07	3,655,124.80	59%	4,189,769.00	68%
2023	6,709,594.74	6,502,315.72	4,555,759.31	70%	3,230,533.27	50%
2024	5,260,000.00	5,953,978.15	5,502,613.97	92%	5,740,028.47	96%
VARIACION 2024-2023	-1,449,594.74	-548,337.57	946,854.66		2,509,495.20	

FUENTE: SISTEMA CG WEB
ELABORADO: AREA FINANCIERA

El cuadro refleja la comparación entre los valores de la ejecución presupuestaria total (ingresos y gastos) del 2024 con el 2023; se observa que la asignación inicial del año 2024 disminuyó en \$ 1,449,594.74 que equivale al 22% con relación al año 2023. El valor del codificado al 31 de diciembre de 2024 disminuyó en un 8%, los valores devengados (recaudados) del año 2023 alcanzaron el 70% y en el año 2024 el porcentaje fue 96%. Sin embargo, es importante señalar que existe un valor pendiente de entrega por parte del municipio por un monto de USD. 328,930.05, valor que debe ser remitido con la liquidación del convenio.

3.2.5 Cédula liquidada de gasto por partida del año 2024

En el marco de la normativa del Código de Planificación y Finanzas Públicas, Clausura y liquidación presupuestaria, Art. 121 que establece: "(...) Los compromisos del presupuesto anual que al último día de diciembre de cada año no se hayan transformado total o parcialmente en obligaciones, se tendrán por anulados en los valores no devengados. Los compromisos plurianuales de ejercicios fiscales no clausurados no se anulan, pero podrán ser susceptibles de reprogramación de conformidad con los actos administrativos determinados por las entidades (...)."

A continuación, se presenta la cédula presupuestaria 2024 con los saldos liquidados.

CORPORACIÓN DE PROMOCIÓN ECONÓMICA CONQUITO
INFORME DE EJECUCIÓN Y LIQUIDACIÓN PRESUPUESTARIA EJERCICIO ECONÓMICO 2024

Partida Presupuestaria	Descripción	Asignado	Modificado	Codificado	Comprometido	Devengado	Saldo por comprometer	Saldo por devengar	% Comprometido	% Devengado
710106	SALARIOS UNIFICADOS	844,192.00	303,446.77	1,147,638.77	1,137,040.46	1,137,040.46	10,598.31	10,598.31	99%	99.08%
710203	DECIMO TERCER SUELDO	70,349.20	29,708.01	100,057.21	95,954.66	95,954.66	4,102.55	4,102.55	96%	95.90%
710204	DECIMO CUARTO SUELDO	23,304.64	11,301.53	34,606.17	32,711.85	32,711.85	1,894.32	1,894.32	95%	94.53%
710502	REMUNERACIÓN PASANTES	2,880.00	4,000.00	6,880.00	1,168.01	1,168.01	5,711.99	5,711.99	17%	16.98%
710509	HORAS EXTRA ORDINARIAS	21,800.00	-18,740.00	3,060.00	2,557.54	2,557.54	502.46	502.46	84%	83.58%
710510	SERVICIOS PERSONALES POR CONTRATO	53,760.00	-630.00	53,130.00	52,440.00	52,440.00	690.00	690.00	99%	98.70%
710512	SUBROGACIÓN	5,000.00	-2,220.00	2,780.00	2,362.36	2,362.36	417.64	417.64	85%	84.98%
710513	ENCARGOS	5,000.00	3,906.00	8,906.00	6,131.14	6,131.14	2,774.86	2,774.86	69%	68.84%
710601	APORTE PATRONAL	109,102.16	49,430.77	158,532.93	148,024.11	148,024.11	10,508.82	10,508.82	93%	93.37%
710602	FONDO DE RESERVA	70,349.20	-8,500.47	61,848.73	60,226.58	60,226.58	1,622.15	1,622.15	97%	97.38%
710703	DESPIDO INTEMPESTIVO	22,120.00	-2,120.00	20,000.00	14,832.00	14,832.00	5,168.00	5,168.00	74%	74.16%
710704	COMPENSACION POR DESAHUCIO	-	2,533.22	2,533.22	2,533.22	2,533.22	-	-	100%	100.00%
710707	VACACIONES NO GOZADAS POR CESACION F	-	5,586.78	5,586.78	1,899.14	1,899.14	3,687.64	3,687.64	34%	33.99%
710711	INDEMNIZACIONES LABORALES	-	7,481.61	7,481.61	7,481.61	7,481.61	-	-	100%	100.00%
730101	AGUA POTABLE	2,250.00	1,221.58	3,471.58	3,093.11	3,093.11	378.47	378.47	89%	89.10%
730104	ENERGIA ELECTRICA	18,900.00	1,804.59	20,704.59	13,360.47	13,360.47	7,344.12	7,344.12	65%	64.53%
730105	TELECOMUNICACIONES	10,074.10	-430.80	9,643.30	7,725.17	7,725.17	1,918.13	1,918.13	80%	80.11%
730201	TRANSPORTE PERSONAL	500.00	220.62	720.62	433.24	433.24	287.38	287.38	60%	60.12%

CORPORACIÓN DE PROMOCIÓN ECONÓMICA CONQUITO
INFORME DE EJECUCIÓN Y LIQUIDACIÓN PRESUPUESTARIA EJERCICIO ECONÓMICO 2024

Partida Presupuestaria	Descripción	Asignado	Modificado	Codificado	Comprometido	Devengado	Saldo por comprometer	Saldo por devengar	% Comprometido	% Devengado
730202	FLETES Y MANIOBRAS	660.00	-311.00	349.00	349.00	349.00	-	-	100%	100.00%
730203	ALMACENAMIENTO, EMBALAJE, DESEMBALAJE, ENVASE, DESENVASE Y RECARGA DE EXTINTORES	-	2,100.00	2,100.00	-	-	2,100.00	2,100.00	0%	0.00%
730204	EDICION,IMPRESION,REPROD.Y PUBLICAC.	53,943.75	14,014.44	67,958.19	53,198.89	53,198.89	14,759.30	14,759.30	78%	78.28%
730207	DIFUSION,INFORMACION Y PUBLICIDAD	116,000.00	-1,369.61	114,630.39	92,000.00	92,000.00	22,630.39	22,630.39	80%	80.26%
730208	SERVICIO DE VIGILANCIA	148,427.82	-15,862.19	132,565.63	130,354.75	130,354.75	2,210.88	2,210.88	98%	98.33%
730209	SERVICIO DE ASEO	29,735.71	-3,154.18	26,581.53	23,762.80	23,762.80	2,818.73	2,818.73	89%	89.40%
730226	SERV MED HOSP Y COMPLEMENTARIOS	5,000.00	698.49	5,698.49	3,051.66	3,051.66	2,646.83	2,646.83	54%	53.55%
730228	SERV PROV DISPOS REGISTRO FIRMAS DIG	68.99	-	68.99	32.26	32.26	36.73	36.73	47%	46.76%
730235	SERVICIOS DE ALIMENTACION	58,475.84	-4,893.92	53,581.92	52,598.18	52,598.18	983.74	983.74	98%	98.16%
730241	SERVICIOS MONITORESO DE INFORMACION	16,020.00	-12,285.68	3,734.32	3,639.99	3,639.99	94.33	94.33	97%	97.47%
730243	GARANTÍA EXTENDIDA DE BIENES	-	1,304.10	1,304.10	-	-	1,304.10	1,304.10	0%	0.00%
730249	EVENTOS PUBLICOS PROMOCIONALES	174,530.53	-2,067.87	172,462.66	120,413.45	120,413.45	52,049.21	52,049.21	70%	69.82%
730255	COMBUSTIBLES Y GASOLINA EN GENERAL	-	21,747.63	21,747.63	20,562.28	20,562.28	1,185.35	1,185.35	95%	94.55%
730301	PASAJES AL INTERIOR	600.00	-475.33	124.67	-	-	124.67	124.67	0%	0.00%
730402	EDIFICIOS LOCALES Y RESIDENCIAS	41,101.60	3,721.90	44,823.50	31,209.60	31,209.60	13,613.90	13,613.90	70%	69.63%
730404	MAQUINARIAS Y EQUIPOS	500.00	-500.00	-	-	-	-	-	0%	0.00%
730405	VEHICULOS	23,223.28	1,422.10	24,645.38	16,616.69	16,616.69	8,028.69	8,028.69	67%	67.42%

CORPORACIÓN DE PROMOCIÓN ECONÓMICA CONQUITO
INFORME DE EJECUCIÓN Y LIQUIDACIÓN PRESUPUESTARIA EJERCICIO ECONÓMICO 2024

Partida Presupuestaria	Descripción	Asignado	Modificado	Codificado	Comprometido	Devengado	Saldo por comprometer	Saldo por devengar	% Comprometido	% Devengado
730406	HERRAMIENTAS	200.00	-200.00	-	-	-	-	-	0%	0.00%
730417	MANTMTO Y REP INFRAESTRUCTURA	739.20	4,655.80	5,395.00	5,395.00	5,395.00	-	-	100%	100.00%
730418	GTO. MANTENIMIENTO AREAS VERDES Y AR	3,451.57	-1,570.40	1,881.17	1,881.16	1,881.16	0.01	0.01	100%	100.00%
730502	EDIFICIOS, LOCALES, RESIDENCIAS, PARQUEADEROS, CASILLEROS JUDICIALES Y BANCARIOS (ARRENDAMIENTO)	-	2,760.00	2,760.00	483.00	483.00	2,277.00	2,277.00	18%	17.50%
730504	MAQUINARIAS Y EQUIPOS (ARRENDAMIENTO)	-	1,725.00	1,725.00	1,725.00	1,725.00	-	-	100%	100.00%
730601	CONSULTORIA ASESORIA E INVEST ESPEC	127,525.15	-48,221.80	79,303.35	73,416.85	73,416.85	5,886.50	5,886.50	93%	92.58%
730602	SERVICIO DE AUDITORIA	20,475.00	-20,475.00	-	-	-	-	-	0%	0.00%
730605	ESTUDIO Y DISEÑO DE PROYECTOS	19,906.55	-8,693.10	11,213.45	10,062.50	10,062.50	1,150.95	1,150.95	90%	89.74%
730606	HONORARIOS C CIVILES DE SERVICIOS	600,604.63	132,381.27	732,985.90	623,648.13	623,648.13	109,337.77	109,337.77	85%	85.08%
730607	SERVICIOS TECNICOS ESPECIALIZADOS	28,975.00	-1,881.20	27,093.80	13,654.37	13,654.37	13,439.43	13,439.43	50%	50.40%
730612	CAPACITACION A SERVIDORES PUBLICOS	5,000.00	-5,000.00	-	-	-	-	-	0%	0.00%
730613	CAPACITACION PARA CIUDADAN GRAL	22,610.00	1,862.00	24,472.00	19,360.25	19,360.25	5,111.75	5,111.75	79%	79.11%
730701	DESARROLLO DE SISTEMAS INFORMATICOS	6,384.00	834.00	7,218.00	7,218.00	7,218.00	-	-	100%	100.00%
730702	ARR Y LICEN USO PAQUETES INFORMATI	17,645.50	45,914.50	63,560.00	60,543.17	60,543.17	3,016.83	3,016.83	95%	95.25%
730704	MANT Y REPA EQUI Y SISTE INFORMATIC	1,000.00	690.18	1,690.18	224.00	224.00	1,466.18	1,466.18	13%	13.25%
730801	ALIMENTOS Y BEBIDAS	863.38	355.14	1,218.52	922.84	922.84	295.68	295.68	76%	75.73%
730802	VESTUARIO LENCERIA Y PRENDAS PROTECC	38,225.59	-12,777.33	25,448.26	24,579.63	24,579.63	868.63	868.63	97%	96.59%

CORPORACIÓN DE PROMOCIÓN ECONÓMICA CONQUITO
INFORME DE EJECUCIÓN Y LIQUIDACIÓN PRESUPUESTARIA EJERCICIO ECONÓMICO 2024

Partida Presupuestaria	Descripción	Asignado	Modificado	Codificado	Comprometido	Devengado	Saldo por comprometer	Saldo por devengar	% Comprometido	% Devengado
730803	COMBUSTIBLES Y LUBRICANTES	7,556.00	-6,497.94	1,058.06	1,047.79	1,047.79	10.27	10.27	99%	99.03%
730804	MATERIALES DE OFICINA	3,000.00	70.00	3,070.00	2,115.67	2,115.67	954.33	954.33	69%	68.91%
730805	MATERIALES DE ASEO	17,826.80	-7,349.56	10,477.24	6,655.06	6,655.06	3,822.18	3,822.18	64%	63.52%
730807	MATERIALES DE IMPRESIÓN, FOTOGRAFÍA, REPRODUCCIÓN Y PUBLICACIONES	-	1,000.00	1,000.00	-	-	1,000.00	1,000.00	0%	0.00%
730809	MEDICINAS Y PRODUCTOS FARMACEUTICOS	500.00	-250.00	250.00	68.65	68.65	181.35	181.35	27%	27.46%
730811	MATE CONST ELECT PLOMER Y CARPINTERI	17,462.55	19,259.13	36,721.68	34,116.41	34,116.41	2,605.27	2,605.27	93%	92.91%
730812	MATERIALES DIDACTICOS	41,615.38	-26,254.00	15,361.38	13,527.17	13,527.17	1,834.21	1,834.21	88%	88.06%
730813	REPUESTOS Y ACCESORIOS	750.00	4,952.68	5,702.68	520.02	520.02	5,182.66	5,182.66	9%	9.12%
730814	SUNIN ACTIV AGROPECUAR PESCA Y CAZA	21,950.00	2,006.04	23,956.04	23,954.42	23,954.42	1.62	1.62	100%	99.99%
730826	DISPOSITIVOS MEDICOS PARA USO EN GENERAL	100.00	103.50	203.50	142.53	142.53	60.97	60.97	70%	70.04%
731403	MOBILIARIOS	-	2,445.86	2,445.86	1,629.36	1,629.36	816.50	816.50	67%	66.62%
731404	MAQUINARIAS Y EQUIPOS	-	550.00	550.00	147.20	147.20	402.80	402.80	27%	26.76%
731406	HERRAMIENTAS (NO DEPRECIABLES)	6,207.94	1,372.15	7,580.09	5,789.71	5,789.71	1,790.38	1,790.38	76%	76.38%
731407	EQUIPOS, SISTEMAS Y PAQUETES INFORMA	21,900.24	-21,157.65	742.59	-	-	742.59	742.59	0%	0.00%
770102	TASAS GENERALES	140.00	2,537.71	2,677.71	2,132.25	2,132.25	545.46	545.46	80%	79.63%
770201	SEGUROS	20,545.76	13,716.37	34,262.13	13,703.38	13,703.38	20,558.75	20,558.75	40%	40.00%
770203	COMISIONES BANCARIAS	2,056.00	-	2,056.00	883.68	883.68	1,172.32	1,172.32	43%	42.98%

CORPORACIÓN DE PROMOCIÓN ECONÓMICA CONQUITO
INFORME DE EJECUCIÓN Y LIQUIDACIÓN PRESUPUESTARIA EJERCICIO ECONÓMICO 2024

Partida Presupuestaria	Descripción	Asignado	Modificado	Codificado	Comprometido	Devengado	Saldo por comprometer	Saldo por devengar	% Comprometido	% Devengado
770206	COSTAS JUDICIALES	1,558.08	2,620.58	4,178.66	1,873.98	1,873.98	2,304.68	2,304.68	45%	44.85%
780204	AL SECTOR PRIVADO NO FINANCIERO	831,281.50	228,637.27	1,059,918.77	1,031,832.56	989,569.86	28,086.21	70,348.91	97%	93.36%
780206	BECAS	101,672.31	-61,672.31	40,000.00	38,850.00	38,325.00	1,150.00	1,675.00	97%	95.81%
780301	TRANSFERENCIAS AL EXTERIOR	-	2,000.00	2,000.00	2,000.00	2,000.00	-	-	100%	100.00%
780304	TRANSFERENCIA DE INVERSION AL SECTOR PRIVADO NO FINANCIERO	9,000.00	-9,000.00	-	-	-	-	-	0%	0.00%
840103	MOBILIARIOS	1,724.61	9,359.87	11,084.48	8,974.34	8,111.84	2,110.14	2,972.64	81%	73.18%
840104	MAQUINARIAS Y EQUIPOS	36,813.68	25,149.76	61,963.44	56,867.73	56,867.73	5,095.71	5,095.71	92%	91.78%
840106	HERRAMIENTAS	-	1,940.02	1,940.02	1,081.00	931.50	859.02	1,008.52	56%	48.01%
840107	EQUIPOS SISTEMAS Y PAQUETES INFORMA	7,169.14	24,152.52	31,321.66	28,969.65	27,992.15	2,352.01	3,329.51	92%	89.37%
840113	EQUIPOS MÉDICOS	-	250.00	250.00	224.25	224.25	25.75	25.75	90%	89.70%
970101	CUENTAS POR PAGAR	1,287,695.62	-	1,287,695.62	1,287,695.62	1,287,695.62	-	-	100%	100.00%
	TOTAL AL 31 DE DICIEMBRE DE 2024	5,260,000.00	693,978.15	5,953,978.15	5,502,613.97	5,502,613.97	451,364.18	451,364.18	92%	92%

FUENTE: SISTEMA GK INNOVA
ELABORADO: AREA FINANCIERA

CORPORACIÓN DE PROMOCIÓN ECONÓMICA CONQUITO

INFORME DE EJECUCIÓN Y LIQUIDACIÓN PRESUPUESTARIA EJERCICIO ECONÓMICO 2024

4.- CONCLUSIONES:

- La ejecución presupuestaria total de ingresos (recaudado) fue del 96% del valor presupuestado, y de gastos (devengado) el 92 %.
- Existe un valor pendiente de entrega por parte del municipio por un monto de USD. 328,930.05, valor que debe ser remitido con la liquidación del convenio.
- El saldo por convenio AECID Escuela Taller Quito fase Dos se continuarán ejecutando en el 2025 por cuanto los mismos tienen vigencia de más de un periodo fiscal.
- Los recursos de autogestión no ejecutados serán reinvertidos en actividades inherentes al normal desarrollo de la Corporación.
- El índice de Autonomía Financiera, considerando los ingresos de autogestión y de convenios, alcanza el 7% lo que sugiere que se amplíe la oferta de venta de servicios y se gestionen alianzas con empresas públicas y privadas y/o se gestione mayores recursos con cooperación.
- Se ha dado cumplimiento a los compromisos de índole técnico, administrativos y financieros establecidos en el convenio municipal.

5.- RECOMENDACIONES

Se recomienda a los coordinadores y responsables de proyectos y programas:

- Vigilar la ejecución de sus respectivos presupuestos y POAs con miras a que se logren mayores impactos en la ciudadanía, con la visión de incrementar de forma significativa su autogestión de tal manera que esta fuente aumente su porcentaje de participación dentro del presupuesto y por tanto disminuya la dependencia financiera de fondos municipales.
- Efectuar un seguimiento periódico, idealmente mensual, de la ejecución del presupuesto y solicitar oportunamente los traspasos y reformas necesarios para el cumplimiento oportuno del POA, con una planificación más sostenida y certera, para evitar reformas recurrentes, además de lograr una mayor ejecución.
- Conservar el apoyo técnico mediante la participación de actores públicos, privados y académicos, en las estrategias y actividades programadas para la consecución de los objetivos institucionales y de la ciudad.
- Cumplir con los montos de transferencias que constan en el Convenio entre la SDEP y ConQuito

CORPORACIÓN DE PROMOCIÓN ECONÓMICA CONQUITO
INFORME DE EJECUCIÓN Y LIQUIDACIÓN PRESUPUESTARIA EJERCICIO ECONÓMICO 2024

Finalmente, y con el objetivo de cumplir con la normativa legal vigente, se recomienda poner en conocimiento para su aprobación el presente informe al Directorio de la Corporación.

Elaborado por: Cecilia Yugsi C. Técnica Financiera Dos	 Firmado electrónicamente por: CECILIA DEL CARMEN YUGSI CASA
Revisado por: Diego Ron Responsable Financiero	 Firmado electrónicamente por: DIEGO FACUNDO RON LOPEZ
Revisado por: Juan Pablo Mantilla Director Administrativo Financiero	 Firmado electrónicamente por: JUAN PABLO MANTILLA ZAMBRANO
Aprobado por: Msc. Gonzalo Criollo G. Director Ejecutivo	 Firmado electrónicamente por: GONZALO HERIBERTO CRIOLLO GALVAN

CÉDULA PRESUPUESTARIA LIQUIDADADA AL 31 DE DICIEMBRE DE 2024



DEPENDENCIA:		Corporación de Promoción Económica Conquito						
CORRESPONDIENTE A:		Al 31 de diciembre de 2024				FECHA DE ELABORACIÓN:		28/3/2025
Proyecto	Actividad	Item	Fuente	Inicial	Reformas	Codificado	Compromiso	Devengado
AUP	AUP-A1	730814	Municipal	19.950,00	-	19.950,00	19.948,38	19.948,38
AUP	AUP-A2	730606	Municipal	4.800,00	-	4.800,00	4.778,32	4.778,32
AUP	AUP-A3	730601	Propios	-	3.000,00	3.000,00	-	-
AUP	AUP-A3	730802	Propios	-	500,00	500,00	477,12	477,12
AUP	AUP-A3	730802	Municipal	350,00	-350,00	-	-	-
AUP	AUP-A4	730606	Municipal	8.800,00	-1.887,67	6.912,33	6.846,80	6.846,80
AUP	AUP-A5	730606	Municipal	2.400,00	3.343,94	5.743,94	5.730,55	5.730,55
AUP	AUP-A6	710106	Municipal	102.704,00	47.468,26	150.172,26	149.399,63	149.399,63
AUP	AUP-A6	710203	Municipal	8.558,64	3.955,72	12.514,36	12.514,35	12.514,35
AUP	AUP-A6	710204	Municipal	3.066,40	1.574,90	4.641,30	4.641,30	4.641,30
AUP	AUP-A6	710601	Municipal	12.478,72	5.708,18	18.186,90	18.186,90	18.186,90
AUP	AUP-A6	710602	Municipal	8.558,64	3.950,78	12.509,42	12.509,42	12.509,42
AUP	AUP-A7	710106	Municipal	103.560,00	49.991,47	153.551,47	153.506,79	153.506,79
AUP	AUP-A7	710203	Municipal	8.629,92	4.210,21	12.840,13	12.840,13	12.840,13
AUP	AUP-A7	710204	Municipal	2.453,12	1.208,79	3.661,91	3.661,91	3.661,91
AUP	AUP-A7	710513	Municipal	-	266,00	266,00	265,50	265,50
AUP	AUP-A7	710601	Municipal	12.582,72	6.139,55	18.722,27	18.721,28	18.721,28
AUP	AUP-A7	710602	Municipal	8.629,92	-3.350,83	5.279,09	5.276,09	5.276,09
AUP	AUP-A7	710707	Municipal	-	-	-	-	-
AUP	AUP-A7	730101	Municipal	405,68	-	405,68	405,68	405,68
AUP	AUP-A7	730104	Municipal	3.407,70	-	3.407,70	3.206,45	3.206,45
AUP	AUP-A7	730105	Municipal	1.379,31	-	1.379,31	1.379,31	1.379,31
AUP	AUP-A7	730204	Propios	-	389,68	389,68	-	-
AUP	AUP-A7	730204	Municipal	9.455,70	-263,39	9.192,31	8.413,58	8.413,58
AUP	AUP-A7	730207	Municipal	20.915,00	-20.915,00	-	-	-
AUP	AUP-A7	730208	Municipal	26.761,78	-	26.761,78	26.761,78	26.761,78
AUP	AUP-A7	730209	Municipal	5.361,40	-	5.361,40	5.361,40	5.361,40
AUP	AUP-A7	730226	Propios	901,51	-901,51	-	-	-
AUP	AUP-A7	730228	Propios	12,44	-	12,44	-	-
AUP	AUP-A7	730241	Municipal	2.888,43	-2.888,43	-	-	-
AUP	AUP-A7	730249	Propios	24.244,96	-16.080,00	8.164,96	-	-
AUP	AUP-A7	730249	Municipal	3.340,37	-186,13	3.154,24	3.150,19	3.150,19
AUP	AUP-A7	730255	Municipal	-	1.362,36	1.362,36	1.362,36	1.362,36
AUP	AUP-A7	730301	Municipal	108,18	-61,93	46,25	-	-
AUP	AUP-A7	730402	Propios	2.503,31	-635,00	1.868,31	-	-
AUP	AUP-A7	730402	Municipal	4.907,38	-1.841,83	3.065,55	3.065,55	3.065,55
AUP	AUP-A7	730405	Municipal	4.187,20	-	4.187,20	4.187,20	4.187,20
AUP	AUP-A7	730417	Municipal	133,28	3.776,88	3.910,16	3.910,16	3.910,16
AUP	AUP-A7	730418	Municipal	622,32	-	622,32	622,32	622,32
AUP	AUP-A7	730504	Propios	-	1.725,00	1.725,00	1.725,00	1.725,00
AUP	AUP-A7	730601	Propios	-	13.455,00	13.455,00	11.040,00	11.040,00
AUP	AUP-A7	730601	Municipal	5.409,05	-	5.409,05	5.409,05	5.409,05
AUP	AUP-A7	730602	Municipal	2.704,53	-2.704,53	-	-	-

CÉDULA PRESUPUESTARIA LIQUIDADADA AL 31 DE DICIEMBRE DE 2024



DEPENDENCIA:		Corporación de Promoción Económica Conquito						
CORRESPONDIENTE A:		Al 31 de diciembre de 2024				FECHA DE ELABORACIÓN:	28/3/2025	
Proyecto	Actividad	Item	Fuente	Inicial	Reformas	Codificado	Compromiso	Devengado
AUP	AUP-A7	730605	Propios	90,15	-	90,15	-	-
AUP	AUP-A7	730606	Municipal	9.776,96	6.692,86	16.469,82	15.964,44	15.964,44
AUP	AUP-A7	730701	Municipal	1.151,05	834,00	1.985,05	1.985,05	1.985,05
AUP	AUP-A7	730702	Municipal	3.181,51	-	3.181,51	3.181,51	3.181,51
AUP	AUP-A7	730704	Municipal	180,30	-180,30	-	-	-
AUP	AUP-A7	730801	Propios	155,67	-	155,67	150,57	150,57
AUP	AUP-A7	730803	Municipal	1.362,36	-1.362,36	-	-	-
AUP	AUP-A7	730804	Municipal	540,91	-	540,91	260,74	260,74
AUP	AUP-A7	730805	Municipal	721,21	-	721,21	577,03	577,03
AUP	AUP-A7	730809	Propios	90,15	-	90,15	-	-
AUP	AUP-A7	730811	Municipal	270,45	-	270,45	102,91	102,91
AUP	AUP-A7	730813	Municipal	90,15	-	90,15	57,12	57,12
AUP	AUP-A7	730826	Propios	18,01	-	18,01	-	-
AUP	AUP-A7	770102	Municipal	25,24	-	25,24	23,65	23,65
AUP	AUP-A7	770201	Municipal	2.581,99	-	2.581,99	2.581,99	2.581,99
AUP	AUP-A7	770203	Municipal	360,60	-	360,60	303,36	303,36
AUP	AUP-A7	770206	Municipal	261,44	2.559,98	2.821,42	525,48	525,48
AUP	AUP-A7	840103	Propios	-	1.035,00	1.035,00	1.035,00	1.035,00
AUP	AUP-A7	840104	Municipal	3.910,16	-3.910,16	-	-	-
AUP	AUP-A7	840107	Municipal	408,37	-408,37	-	-	-
FEE	FEE-A1	730605	Propios	12.953,64	-4.203,64	8.750,00	8.750,00	8.750,00
FEE	FEE-A1	730605	Municipal	1.126,45	187,00	1.313,45	1.312,50	1.312,50
FEE	FEE-A1	730811	Municipal	3.132,19	-	3.132,19	3.132,19	3.132,19
FEE	FEE-A2	730105	Propios	1.305,68	-1.305,68	-	-	-
FEE	FEE-A2	730202	Municipal	660,00	-311,00	349,00	349,00	349,00
FEE	FEE-A2	730235	Municipal	53.475,84	-5.788,78	47.687,06	47.686,86	47.686,86
FEE	FEE-A2	730601	Propios	6.380,28	-	6.380,28	6.380,28	6.380,28
FEE	FEE-A2	730601	Municipal	7.765,63	-6.808,59	957,04	957,04	957,04
FEE	FEE-A2	730605	Propios	5.326,46	-5.326,46	-	-	-
FEE	FEE-A2	730606	Propios	147.323,71	-13.183,26	134.140,45	132.576,33	132.576,33
FEE	FEE-A2	730606	Municipal	47.377,90	200,14	47.578,04	34.875,67	34.875,67
FEE	FEE-A2	730802	Propios	13.840,80	1.722,90	15.563,70	15.563,70	15.563,70
FEE	FEE-A2	730802	Municipal	1.660,80	673,76	2.334,56	2.334,56	2.334,56
FEE	FEE-A2	730805	Propios	-	50,00	50,00	50,00	50,00
FEE	FEE-A2	730805	Municipal	13.826,80	-8.601,98	5.224,82	4.132,27	4.132,27
FEE	FEE-A2	730811	Propios	11.009,25	13.671,75	24.681,00	23.705,32	23.705,32
FEE	FEE-A2	730811	Municipal	1.321,11	5.673,59	6.994,70	6.639,99	6.639,99
FEE	FEE-A2	730812	Propios	34.432,40	-22.397,78	12.034,62	10.834,60	10.834,60
FEE	FEE-A2	730812	Municipal	4.134,98	-2.356,22	1.778,76	1.598,75	1.598,75
FEE	FEE-A2	730814	Propios	-	4.006,04	4.006,04	4.006,04	4.006,04
FEE	FEE-A2	730826	Propios	-	90,00	90,00	90,00	90,00
FEE	FEE-A2	730826	Municipal	-	13,50	13,50	13,50	13,50
FEE	FEE-A2	731403	Municipal	-	987,66	987,66	987,66	987,66

CÉDULA PRESUPUESTARIA LIQUIDADADA AL 31 DE DICIEMBRE DE 2024



DEPENDENCIA:		Corporación de Promoción Económica Conquito						
CORRESPONDIENTE A:		Al 31 de diciembre de 2024				FECHA DE ELABORACIÓN:	28/3/2025	
Proyecto	Actividad	Item	Fuente	Inicial	Reformas	Codificado	Compromiso	Devengado
FEE	FEE-A2	731406	Propios	5.542,80	-508,27	5.034,53	5.034,53	5.034,53
FEE	FEE-A2	731406	Municipal	665,14	892,24	1.557,38	755,18	755,18
FEE	FEE-A2	770201	Propios	6.225,40	-4.433,40	1.792,00	-	-
FEE	FEE-A2	770203	Propios	50,00	-	50,00	-	-
FEE	FEE-A2	770203	Municipal	6,00	-	6,00	-	-
FEE	FEE-A2	770206	Municipal	108,08	60,60	168,68	159,94	159,94
FEE	FEE-A2	780206	Municipal	73.065,60	-33.065,60	40.000,00	38.325,00	38.325,00
FEE	FEE-A2	840103	Propios	1.539,83	5.344,48	6.884,31	4.998,57	4.998,57
FEE	FEE-A2	840103	Municipal	184,78	669,89	854,67	854,67	854,67
FEE	FEE-A2	840104	Propios	12.970,46	-2.843,41	10.127,05	6.034,32	6.034,32
FEE	FEE-A2	840104	Municipal	1.556,46	12,57	1.569,03	905,15	905,15
FEE	FEE-A2	840106	Propios	-	810,00	810,00	810,00	810,00
FEE	FEE-A2	840106	Municipal	-	121,50	121,50	121,50	121,50
FEE	FEE-A2	840107	Propios	4.378,80	-3.032,80	1.346,00	1.346,00	1.346,00
FEE	FEE-A2	840107	Municipal	525,39	-323,49	201,90	201,90	201,90
FEE	FEE-A3	730606	Municipal	21.720,00	-8.506,13	13.213,87	13.213,87	13.213,87
FEE	FEE-A3	730812	Municipal	1.548,00	-	1.548,00	1.093,82	1.093,82
FEE	FEE-A4	730606	Municipal	8.100,00	-2.628,06	5.471,94	4.956,51	4.956,51
FEE	FEE-A5	730105	Propios	302,97	-	302,97	-	-
FEE	FEE-A5	730105	Municipal	45,45	-	45,45	-	-
FEE	FEE-A5	730204	Propios	-	1.938,30	1.938,30	1.938,30	1.938,30
FEE	FEE-A5	730204	Municipal	-	290,75	290,75	290,75	290,75
FEE	FEE-A5	730249	Propios	6.475,06	-6.175,06	300,00	300,00	300,00
FEE	FEE-A5	730249	Municipal	841,76	297,04	1.138,80	-	-
FEE	FEE-A5	730602	Propios	4.760,87	-4.760,87	-	-	-
FEE	FEE-A5	730602	Municipal	714,13	-714,13	-	-	-
FEE	FEE-A5	730606	Propios	51.155,73	-15.288,53	35.867,20	28.905,31	28.905,31
FEE	FEE-A5	730606	Municipal	10.209,55	-4.440,68	5.768,87	3.843,00	3.843,00
FEE	FEE-A5	730607	Propios	25.000,00	-3.731,20	21.268,80	10.929,80	10.929,80
FEE	FEE-A5	730607	Municipal	3.750,00	825,00	4.575,00	1.639,47	1.639,47
FEE	FEE-A5	730613	Propios	19.190,00	-910,00	18.280,00	13.835,00	13.835,00
FEE	FEE-A5	730613	Municipal	3.420,00	-676,30	2.743,70	2.075,25	2.075,25
FEE	FEE-A5	730802	Propios	19.455,64	-13.405,64	6.050,00	5.395,00	5.395,00
FEE	FEE-A5	730802	Municipal	2.918,35	-1.918,35	1.000,00	809,25	809,25
FEE	FEE-A5	731403	Propios	-	270,00	270,00	270,00	270,00
FEE	FEE-A5	731403	Municipal	-	40,50	40,50	40,50	40,50
FEE	FEE-A5	731407	Propios	19.043,69	-19.043,69	-	-	-
FEE	FEE-A5	731407	Municipal	2.856,55	-2.856,55	-	-	-
FEE	FEE-A5	780204	Propios	273.891,72	-254.848,03	19.043,69	15.189,08	15.189,08
FEE	FEE-A5	780204	Municipal	-	2.856,55	2.856,55	2.278,27	2.278,27
FEE	FEE-A5	780206	Propios	28.606,71	-28.606,71	-	-	-
FEE	FEE-A6	780204	Municipal	40.389,78	-40.389,78	-	-	-
FEE	FEE-A7	710106	Municipal	23.648,00	30.257,97	53.905,97	53.869,73	53.869,73

CÉDULA PRESUPUESTARIA LIQUIDADADA AL 31 DE DICIEMBRE DE 2024



DEPENDENCIA:		Corporación de Promoción Económica Conquito						
CORRESPONDIENTE A:		Al 31 de diciembre de 2024				FECHA DE ELABORACIÓN:	28/3/2025	
Proyecto	Actividad	Item	Fuente	Inicial	Reformas	Codificado	Compromiso	Devengado
FEE	FEE-A7	710203	Municipal	1.970,72	2.550,98	4.521,70	4.519,03	4.519,03
FEE	FEE-A7	710204	Municipal	919,92	1.037,35	1.957,27	1.957,12	1.957,12
FEE	FEE-A7	710512	Municipal	-	-	-	-	-
FEE	FEE-A7	710601	Municipal	2.873,20	3.712,32	6.585,52	6.584,72	6.584,72
FEE	FEE-A7	710602	Municipal	1.970,72	1.093,27	3.063,99	3.056,58	3.056,58
IEC	IEC-A1	730235	Municipal	1.500,00	-	1.500,00	1.500,00	1.500,00
IEC	IEC-A1	730811	Municipal	500,00	-500,00	-	-	-
IEC	IEC-A1	730812	Municipal	1.000,00	-1.000,00	-	-	-
IEC	IEC-A2	730201	Propios	-	220,62	220,62	-	-
IEC	IEC-A2	730204	Municipal	1.500,00	-1.500,00	-	-	-
IEC	IEC-A2	730606	Municipal	7.500,00	-7.500,00	-	-	-
IEC	IEC-A2	780204	Propios	-	1.110,00	1.110,00	110,00	110,00
IEC	IEC-A3	730601	Municipal	14.880,00	-14.880,00	-	-	-
IEC	IEC-A3	730606	Municipal	-	5.751,15	5.751,15	1.916,85	1.916,85
IEC	IEC-A4	710106	Municipal	18.896,00	9.627,95	28.523,95	28.403,93	28.403,93
IEC	IEC-A4	710203	Municipal	1.574,64	843,45	2.418,09	2.366,96	2.366,96
IEC	IEC-A4	710204	Municipal	613,28	378,34	991,62	928,26	928,26
IEC	IEC-A4	710601	Municipal	2.295,92	1.261,17	3.557,09	3.451,16	3.451,16
IEC	IEC-A4	710602	Municipal	1.574,64	889,71	2.464,35	2.366,10	2.366,10
IEC	IEC-A4	730101	Municipal	52,57	-	52,57	52,57	52,57
IEC	IEC-A4	730104	Municipal	441,61	828,00	1.269,61	441,61	441,61
IEC	IEC-A4	730105	Municipal	178,74	-	178,74	31,54	31,54
IEC	IEC-A4	730203	Municipal	-	2.100,00	2.100,00	-	-
IEC	IEC-A4	730204	Propios	-	322,44	322,44	-	-
IEC	IEC-A4	730204	Municipal	1.225,38	-	1.225,38	1.015,72	1.015,72
IEC	IEC-A4	730207	Municipal	2.710,40	-	2.710,40	2.710,40	2.710,40
IEC	IEC-A4	730208	Municipal	3.468,10	-	3.468,10	3.468,10	3.468,10
IEC	IEC-A4	730209	Municipal	694,79	-0,10	694,69	694,69	694,69
IEC	IEC-A4	730226	Propios	116,83	-	116,83	-	-
IEC	IEC-A4	730228	Propios	1,61	-	1,61	-	-
IEC	IEC-A4	730241	Municipal	374,32	-	374,32	-	-
IEC	IEC-A4	730249	Propios	3.141,94	-1.330,62	1.811,32	-	-
IEC	IEC-A4	730249	Municipal	432,88	-	432,88	432,88	432,88
IEC	IEC-A4	730255	Municipal	-	176,55	176,55	176,55	176,55
IEC	IEC-A4	730301	Municipal	14,02	-	14,02	-	-
IEC	IEC-A4	730402	Propios	324,41	-	324,41	-	-
IEC	IEC-A4	730402	Municipal	635,95	-348,84	287,11	287,11	287,11
IEC	IEC-A4	730405	Municipal	542,62	-	542,62	-	-
IEC	IEC-A4	730417	Municipal	17,27	-17,27	-	-	-
IEC	IEC-A4	730418	Municipal	80,65	-	80,65	80,65	80,65
IEC	IEC-A4	730601	Municipal	700,97	-	700,97	700,97	700,97
IEC	IEC-A4	730602	Municipal	350,48	-350,48	-	-	-
IEC	IEC-A4	730605	Propios	11,68	-	11,68	-	-

**CÉDULA PRESUPUESTARIA LIQUIDADADA
AL 31 DE DICIEMBRE DE 2024**



DEPENDENCIA:		Corporación de Promoción Económica Conquito						
CORRESPONDIENTE A:		Al 31 de diciembre de 2024				FECHA DE ELABORACIÓN:		28/3/2025
Proyecto	Actividad	Item	Fuente	Inicial	Reformas	Codificado	Compromiso	Devengado
IEC	IEC-A4	730606	Municipal	12.487,01	-7.894,34	4.592,67	4.592,67	4.592,67
IEC	IEC-A4	730701	Municipal	149,17	-	149,17	149,17	149,17
IEC	IEC-A4	730702	Municipal	412,30	-	412,30	199,73	199,73
IEC	IEC-A4	730704	Municipal	23,37	458,48	481,85	-	-
IEC	IEC-A4	730801	Propios	20,15	-	20,15	-	-
IEC	IEC-A4	730803	Municipal	176,55	-176,55	-	-	-
IEC	IEC-A4	730804	Municipal	70,10	-	70,10	70,10	70,10
IEC	IEC-A4	730805	Municipal	93,46	-	93,46	-	-
IEC	IEC-A4	730809	Propios	11,68	-	11,68	-	-
IEC	IEC-A4	730811	Municipal	35,05	-	35,05	23,06	23,06
IEC	IEC-A4	730813	Municipal	11,68	372,60	384,28	363,40	363,40
IEC	IEC-A4	730826	Propios	2,35	-	2,35	-	-
IEC	IEC-A4	731403	Municipal	-	733,70	733,70	331,20	331,20
IEC	IEC-A4	731404	Municipal	-	150,00	150,00	147,20	147,20
IEC	IEC-A4	770102	Municipal	3,27	-	3,27	2,40	2,40
IEC	IEC-A4	770201	Municipal	334,60	-	334,60	334,60	334,60
IEC	IEC-A4	770203	Municipal	46,73	-	46,73	46,73	46,73
IEC	IEC-A4	770206	Municipal	33,88	-	33,88	33,88	33,88
IEC	IEC-A4	840104	Municipal	506,72	7.894,34	8.401,06	8.401,06	8.401,06
IEC	IEC-A4	840107	Municipal	52,92	-52,92	-	-	-
INTEC	INTEC-A1	730235	Municipal	1.000,00	-	1.000,00	351,50	351,50
INTEC	INTEC-A1	730606	Municipal	-	2.000,00	2.000,00	-	-
INTEC	INTEC-A2	730201	Propios	500,00	-	500,00	433,24	433,24
INTEC	INTEC-A2	730235	Municipal	1.500,00	-	1.500,00	1.299,50	1.299,50
INTEC	INTEC-A2	730606	Municipal	10.000,00	-10.000,00	-	-	-
INTEC	INTEC-A2	730812	Municipal	500,00	-500,00	-	-	-
INTEC	INTEC-A2	780204	Municipal	20.000,00	-20.000,00	-	-	-
INTEC	INTEC-A2	780304	Municipal	9.000,00	-9.000,00	-	-	-
INTEC	INTEC-A2	840104	Municipal	600,00	-600,00	-	-	-
INTEC	INTEC-A3	730235	Municipal	1.000,00	-	1.000,00	948,75	948,75
INTEC	INTEC-A3	730601	Municipal	48.000,00	-48.000,00	-	-	-
INTEC	INTEC-A3	730606	Municipal	20.253,60	-17.273,58	2.980,02	2.980,02	2.980,02
INTEC	INTEC-A4	730601	Municipal	-	18.481,03	18.481,03	18.481,03	18.481,03
INTEC	INTEC-A4	730606	Propios	-	74.624,59	74.624,59	73.847,28	73.847,28
INTEC	INTEC-A4	730606	Municipal	49.687,25	78.026,42	127.713,67	103.371,29	103.371,29
INTEC	INTEC-A4	730613	Municipal	-	3.450,00	3.450,00	3.450,00	3.450,00
INTEC	INTEC-A4	730804	Propios	-	70,00	70,00	25,00	25,00
INTEC	INTEC-A4	780204	Municipal	448.000,00	588.908,53	1.036.908,53	973.992,51	973.992,51
INTEC	INTEC-A4	780301	Municipal	-	2.000,00	2.000,00	2.000,00	2.000,00
INTEC	INTEC-A4	970101	Municipal	331.459,56	-	331.459,56	331.459,56	331.459,56
INTEC	INTEC-A5	710106	Municipal	127.952,00	-24.906,67	103.045,33	101.998,26	101.998,26
INTEC	INTEC-A5	710203	Municipal	10.662,64	7,13	10.669,77	8.636,31	8.636,31
INTEC	INTEC-A5	710204	Municipal	3.066,40	438,75	3.505,15	2.780,17	2.780,17

**CÉDULA PRESUPUESTARIA LIQUIDADADA
AL 31 DE DICIEMBRE DE 2024**



DEPENDENCIA:		Corporación de Promoción Económica Conquito						
CORRESPONDIENTE A:		Al 31 de diciembre de 2024				FECHA DE ELABORACIÓN:		28/3/2025
Proyecto	Actividad	Item	Fuente	Inicial	Reformas	Codificado	Compromiso	Devengado
INTEC	INTEC-A5	710513	Municipal	-	2.000,00	2.000,00	1.592,60	1.592,60
INTEC	INTEC-A5	710601	Municipal	15.546,40	-446,69	15.099,71	12.591,85	12.591,85
INTEC	INTEC-A5	710602	Municipal	10.662,64	-5.690,56	4.972,08	4.817,00	4.817,00
INTEC	INTEC-A6	710106	Municipal	231.456,00	98.349,06	329.805,06	327.320,77	327.320,77
INTEC	INTEC-A6	710203	Municipal	19.287,92	9.051,16	28.339,08	27.395,78	27.395,78
INTEC	INTEC-A6	710204	Municipal	5.826,16	2.963,62	8.789,78	8.182,38	8.182,38
INTEC	INTEC-A6	710502	Municipal	2.880,00	4.000,00	6.880,00	1.168,01	1.168,01
INTEC	INTEC-A6	710509	Municipal	-	250,00	250,00	-	-
INTEC	INTEC-A6	710510	Municipal	53.760,00	-630,00	53.130,00	52.440,00	52.440,00
INTEC	INTEC-A6	710512	Municipal	5.000,00	-3.520,00	1.480,00	1.479,00	1.479,00
INTEC	INTEC-A6	710513	Municipal	5.000,00	-670,00	4.330,00	1.972,04	1.972,04
INTEC	INTEC-A6	710601	Municipal	34.654,08	20.755,80	55.409,88	48.372,73	48.372,73
INTEC	INTEC-A6	710602	Municipal	19.287,92	-9.007,58	10.280,34	9.986,28	9.986,28
INTEC	INTEC-A6	710703	Propios	-	20.000,00	20.000,00	14.832,00	14.832,00
INTEC	INTEC-A6	710703	Municipal	22.120,00	-22.120,00	-	-	-
INTEC	INTEC-A6	710704	Propios	-	2.533,22	2.533,22	2.533,22	2.533,22
INTEC	INTEC-A6	710707	Municipal	-	5.586,78	5.586,78	1.899,14	1.899,14
INTEC	INTEC-A6	710711	Propios	-	7.481,61	7.481,61	7.481,61	7.481,61
INTEC	INTEC-A6	730101	Municipal	1.550,23	-	1.550,23	1.518,35	1.518,35
INTEC	INTEC-A6	730104	Municipal	13.021,97	-	13.021,97	7.227,75	7.227,75
INTEC	INTEC-A6	730105	Municipal	5.270,80	970,14	6.240,94	5.536,15	5.536,15
INTEC	INTEC-A6	730204	Propios	-	13.508,11	13.508,11	12.751,41	12.751,41
INTEC	INTEC-A6	730204	Municipal	25.597,07	10.233,64	35.830,71	26.669,47	26.669,47
INTEC	INTEC-A6	730204	Municipal	10.536,32	-10.536,32	-	-	-
INTEC	INTEC-A6	730207	Propios	-	5.222,15	5.222,15	-	-
INTEC	INTEC-A6	730207	Municipal	79.923,21	10.036,62	89.959,83	79.923,21	79.923,21
INTEC	INTEC-A6	730208	Municipal	102.265,76	-15.862,19	86.403,57	84.192,69	84.192,69
INTEC	INTEC-A6	730209	Municipal	20.487,70	-3.154,08	17.333,62	14.514,90	14.514,90
INTEC	INTEC-A6	730226	Propios	3.444,97	1.600,00	5.044,97	3.051,66	3.051,66
INTEC	INTEC-A6	730228	Propios	47,53	-	47,53	32,26	32,26
INTEC	INTEC-A6	730235	Propios	-	894,86	894,86	811,57	811,57
INTEC	INTEC-A6	730241	Municipal	11.037,67	-7.677,67	3.360,00	3.359,99	3.359,99
INTEC	INTEC-A6	730243	Propios	-	269,10	269,10	-	-
INTEC	INTEC-A6	730243	Municipal	-	1.035,00	1.035,00	-	-
INTEC	INTEC-A6	730249	Propios	92.148,14	-62.721,39	29.426,75	-	-
INTEC	INTEC-A6	730249	Municipal	12.882,96	101.680,98	114.563,94	114.541,75	114.541,75
INTEC	INTEC-A6	730255	Municipal	-	19.607,16	19.607,16	18.422,16	18.422,16
INTEC	INTEC-A6	730301	Municipal	413,40	-413,40	-	-	-
INTEC	INTEC-A6	730402	Propios	9.565,98	-4.370,00	5.195,98	4.999,30	4.999,30
INTEC	INTEC-A6	730402	Municipal	18.752,74	12.520,10	31.272,84	21.538,64	21.538,64
INTEC	INTEC-A6	730405	Municipal	16.000,68	1.422,10	17.422,78	12.174,11	12.174,11
INTEC	INTEC-A6	730417	Municipal	509,30	-509,30	-	-	-
INTEC	INTEC-A6	730418	Municipal	2.378,11	-1.570,40	807,71	807,70	807,70

**CÉDULA PRESUPUESTARIA LIQUIDADADA
AL 31 DE DICIEMBRE DE 2024**



DEPENDENCIA:		Corporación de Promoción Económica Conquito						
CORRESPONDIENTE A:		Al 31 de diciembre de 2024				FECHA DE ELABORACIÓN:		28/3/2025
Proyecto	Actividad	Item	Fuente	Inicial	Reformas	Codificado	Compromiso	Devengado
INTEC	INTEC-A6	730502	Propios	-	2.760,00	2.760,00	483,00	483,00
INTEC	INTEC-A6	730601	Propios	-	3.220,00	3.220,00	2.748,50	2.748,50
INTEC	INTEC-A6	730601	Municipal	20.669,80	3.810,00	24.479,80	24.479,80	24.479,80
INTEC	INTEC-A6	730602	Municipal	10.334,90	-10.334,90	-	-	-
INTEC	INTEC-A6	730605	Propios	344,50	650,00	994,50	-	-
INTEC	INTEC-A6	730606	Propios	-	1.603,95	1.603,95	-	-
INTEC	INTEC-A6	730606	Municipal	103.049,00	16.563,02	119.612,02	106.294,60	106.294,60
INTEC	INTEC-A6	730701	Municipal	4.398,53	-	4.398,53	4.398,53	4.398,53
INTEC	INTEC-A6	730702	Propios	-	4.560,00	4.560,00	4.370,00	4.370,00
INTEC	INTEC-A6	730702	Municipal	12.157,62	40.854,50	53.012,12	51.145,59	51.145,59
INTEC	INTEC-A6	730704	Municipal	688,99	-	688,99	224,00	224,00
INTEC	INTEC-A6	730801	Propios	594,86	-394,86	200,00	58,77	58,77
INTEC	INTEC-A6	730803	Municipal	5.206,03	-4.147,97	1.058,06	1.047,79	1.047,79
INTEC	INTEC-A6	730804	Municipal	2.066,98	-	2.066,98	1.437,82	1.437,82
INTEC	INTEC-A6	730805	Municipal	2.755,97	1.202,42	3.958,39	1.579,78	1.579,78
INTEC	INTEC-A6	730807	Municipal	-	1.000,00	1.000,00	-	-
INTEC	INTEC-A6	730809	Propios	344,50	-250,00	94,50	68,65	68,65
INTEC	INTEC-A6	730811	Municipal	1.033,49	413,79	1.447,28	390,91	390,91
INTEC	INTEC-A6	730813	Municipal	344,50	4.830,08	5.174,58	99,50	99,50
INTEC	INTEC-A6	730826	Propios	68,90	-	68,90	39,03	39,03
INTEC	INTEC-A6	731404	Municipal	-	400,00	400,00	-	-
INTEC	INTEC-A6	731406	Municipal	-	600,00	600,00	-	-
INTEC	INTEC-A6	731407	Municipal	-	742,59	742,59	-	-
INTEC	INTEC-A6	770102	Municipal	96,46	2.537,71	2.634,17	2.106,20	2.106,20
INTEC	INTEC-A6	770201	Municipal	9.866,63	18.149,77	28.016,40	9.685,48	9.685,48
INTEC	INTEC-A6	770203	Municipal	1.377,99	-	1.377,99	319,59	319,59
INTEC	INTEC-A6	770206	Municipal	999,04	-	999,04	999,04	999,04
INTEC	INTEC-A6	840103	Propios	-	402,50	402,50	402,50	402,50
INTEC	INTEC-A6	840103	Municipal	-	850,00	850,00	821,10	821,10
INTEC	INTEC-A6	840104	Propios	-	10.976,75	10.976,75	10.976,75	10.976,75
INTEC	INTEC-A6	840104	Municipal	14.942,03	12.444,24	27.386,27	27.047,17	27.047,17
INTEC	INTEC-A6	840106	Municipal	-	1.008,52	1.008,52	-	-
INTEC	INTEC-A6	840107	Propios	-	6.289,30	6.289,30	5.485,50	5.485,50
INTEC	INTEC-A6	840107	Municipal	1.560,54	21.923,92	23.484,46	20.958,75	20.958,75
INTEC	INTEC-A6	840113	Propios	-	250,00	250,00	224,25	224,25
INTEC	INTEC-A7	970101	Propios	49.394,24	-	49.394,24	49.394,24	49.394,24
INTEC	INTEC-A7	970101	Municipal	906.841,82	-	906.841,82	906.841,82	906.841,82
MPAOM	MPAOM-A1	730249	Municipal	14.600,00	-14.600,00	-	-	-
MPAOM	MPAOM-A1	730601	Municipal	20.499,24	-20.499,24	-	-	-
MPAOM	MPAOM-A1	730606	Municipal	41.000,00	9.492,66	50.492,66	44.254,21	44.254,21
MPAOM	MPAOM-A1	730607	Propios	-	1.250,00	1.250,00	1.085,10	1.085,10
MPAOM	MPAOM-A1	730612	Municipal	5.000,00	-5.000,00	-	-	-
MPAOM	MPAOM-A1	730801	Propios	-	750,00	750,00	713,50	713,50

**CÉDULA PRESUPUESTARIA LIQUIDADADA
AL 31 DE DICIEMBRE DE 2024**



DEPENDENCIA:		Corporación de Promoción Económica Conquito						
CORRESPONDIENTE A:		Al 31 de diciembre de 2024				FECHA DE ELABORACIÓN:		28/3/2025
Proyecto	Actividad	Item	Fuente	Inicial	Reformas	Codificado	Compromiso	Devengado
MPAOM	MPAOM-A2	730606	Municipal	6.449,39	-	6.449,39	6.439,39	6.439,39
MPAOM	MPAOM-A2	730814	Municipal	2.000,00	-2.000,00	-	-	-
MPAOM	MPAOM-A2	780204	Municipal	9.000,00	-9.000,00	-	-	-
MPAOM	MPAOM-A3	780204	Municipal	40.000,00	-40.000,00	-	-	-
MPAOM	MPAOM-A4	710106	Municipal	136.232,00	43.261,48	179.493,48	177.169,32	177.169,32
MPAOM	MPAOM-A4	710203	Municipal	11.352,80	4.487,04	15.839,84	15.281,06	15.281,06
MPAOM	MPAOM-A4	710204	Municipal	3.679,68	1.670,32	5.350,00	5.121,80	5.121,80
MPAOM	MPAOM-A4	710512	Municipal	-	450,00	450,00	252,93	252,93
MPAOM	MPAOM-A4	710513	Municipal	-	2.310,00	2.310,00	2.301,00	2.301,00
MPAOM	MPAOM-A4	710601	Municipal	16.552,24	5.882,19	22.434,43	22.063,45	22.063,45
MPAOM	MPAOM-A4	710602	Municipal	11.352,80	-612,80	10.740,00	9.995,48	9.995,48
MPAOM	MPAOM-A5	730101	Municipal	62,44	-	62,44	51,32	51,32
MPAOM	MPAOM-A5	730104	Municipal	524,50	-	524,50	524,50	524,50
MPAOM	MPAOM-A5	730105	Municipal	212,29	-	212,29	120,56	120,56
MPAOM	MPAOM-A5	730204	Propios	-	382,96	382,96	-	-
MPAOM	MPAOM-A5	730204	Municipal	1.455,37	-	1.455,37	541,56	541,56
MPAOM	MPAOM-A5	730207	Municipal	3.219,15	-3.085,00	134,15	134,15	134,15
MPAOM	MPAOM-A5	730208	Municipal	4.119,06	-	4.119,06	4.119,06	4.119,06
MPAOM	MPAOM-A5	730209	Municipal	825,20	-	825,20	825,20	825,20
MPAOM	MPAOM-A5	730226	Propios	138,75	-	138,75	-	-
MPAOM	MPAOM-A5	730228	Propios	1,91	-	1,91	-	-
MPAOM	MPAOM-A5	730241	Municipal	444,58	-444,58	-	-	-
MPAOM	MPAOM-A5	730249	Propios	3.731,68	-2.000,00	1.731,68	-	-
MPAOM	MPAOM-A5	730249	Municipal	514,13	-	514,13	514,13	514,13
MPAOM	MPAOM-A5	730301	Municipal	16,65	-	16,65	-	-
MPAOM	MPAOM-A5	730402	Propios	385,30	-	385,30	-	-
MPAOM	MPAOM-A5	730402	Municipal	755,32	-414,32	341,00	341,00	341,00
MPAOM	MPAOM-A5	730405	Municipal	644,48	-	644,48	255,38	255,38
MPAOM	MPAOM-A5	730417	Municipal	20,51	-20,51	-	-	-
MPAOM	MPAOM-A5	730418	Municipal	95,79	-	95,79	95,79	95,79
MPAOM	MPAOM-A5	730601	Municipal	832,53	-	832,53	832,53	832,53
MPAOM	MPAOM-A5	730602	Municipal	416,27	-416,27	-	-	-
MPAOM	MPAOM-A5	730605	Propios	13,88	-	13,88	-	-
MPAOM	MPAOM-A5	730606	Municipal	1.504,82	62,86	1.567,68	1.567,68	1.567,68
MPAOM	MPAOM-A5	730701	Municipal	177,16	-	177,16	177,16	177,16
MPAOM	MPAOM-A5	730702	Municipal	489,69	500,00	989,69	241,96	241,96
MPAOM	MPAOM-A5	730704	Municipal	27,75	-	27,75	-	-
MPAOM	MPAOM-A5	730801	Propios	23,95	-	23,95	-	-
MPAOM	MPAOM-A5	730803	Municipal	209,69	-209,69	-	-	-
MPAOM	MPAOM-A5	730804	Municipal	83,25	-	83,25	83,25	83,25
MPAOM	MPAOM-A5	730805	Municipal	111,01	-	111,01	-	-
MPAOM	MPAOM-A5	730809	Propios	13,88	-	13,88	-	-
MPAOM	MPAOM-A5	730811	Municipal	41,63	-	41,63	40,25	40,25

**CÉDULA PRESUPUESTARIA LIQUIDADADA
AL 31 DE DICIEMBRE DE 2024**



DEPENDENCIA:		Corporación de Promoción Económica Conquito						
CORRESPONDIENTE A:		Al 31 de diciembre de 2024				FECHA DE ELABORACIÓN:		28/3/2025
Proyecto	Actividad	Item	Fuente	Inicial	Reformas	Codificado	Compromiso	Devengado
MPAOM	MPAOM-A5	730813	Municipal	13,88	-	13,88	-	-
MPAOM	MPAOM-A5	730826	Propios	2,78	-	2,78	-	-
MPAOM	MPAOM-A5	770102	Municipal	3,89	-	3,89	-	-
MPAOM	MPAOM-A5	770201	Municipal	397,41	-	397,41	397,41	397,41
MPAOM	MPAOM-A5	770203	Municipal	55,50	-	55,50	55,50	55,50
MPAOM	MPAOM-A5	770206	Municipal	40,24	-	40,24	40,24	40,24
MPAOM	MPAOM-A5	840104	Municipal	601,84	-	601,84	601,84	601,84
MPAOM	MPAOM-A5	840107	Municipal	62,86	-62,86	-	-	-
OECOL	OECOL-A1	730105	Municipal	770,00	-215,26	554,74	550,16	550,16
OECOL	OECOL-A1	730404	Municipal	500,00	-500,00	-	-	-
OECOL	OECOL-A1	730406	Municipal	200,00	-200,00	-	-	-
OECOL	OECOL-A1	730606	Propios	-	30.958,00	30.958,00	-	-
OECOL	OECOL-A1	730606	Municipal	18.000,00	-	18.000,00	16.973,90	16.973,90
OECOL	OECOL-A1	730813	Municipal	250,00	-250,00	-	-	-
OECOL	OECOL-A2	730606	Municipal	14.694,00	-6.630,00	8.064,00	8.064,00	8.064,00
OECOL	OECOL-A2	730607	Municipal	225,00	-225,00	-	-	-
OECOL	OECOL-A3	710106	Municipal	65.616,00	32.347,84	97.963,84	95.173,60	95.173,60
OECOL	OECOL-A3	710203	Municipal	5.468,00	2.851,59	8.319,59	7.983,59	7.983,59
OECOL	OECOL-A3	710204	Municipal	1.533,20	877,79	2.410,99	2.238,55	2.238,55
OECOL	OECOL-A3	710512	Municipal	-	850,00	850,00	630,43	630,43
OECOL	OECOL-A3	710601	Municipal	7.972,40	4.027,57	11.999,97	11.640,35	11.640,35
OECOL	OECOL-A3	710602	Municipal	5.468,00	2.777,62	8.245,62	7.980,60	7.980,60
OECOL	OECOL-A4	710106	Municipal	34.128,00	17.049,41	51.177,41	50.198,43	50.198,43
OECOL	OECOL-A4	710203	Municipal	2.843,92	1.750,73	4.594,65	4.417,45	4.417,45
OECOL	OECOL-A4	710204	Municipal	2.146,48	1.152,58	3.299,06	3.200,36	3.200,36
OECOL	OECOL-A4	710509	Municipal	21.800,00	-18.990,00	2.810,00	2.557,54	2.557,54
OECOL	OECOL-A4	710601	Municipal	4.146,48	2.390,68	6.537,16	6.411,67	6.411,67
OECOL	OECOL-A4	710602	Municipal	2.843,92	1.449,01	4.292,93	4.239,03	4.239,03
OECOL	OECOL-A4	730101	Municipal	179,08	1.221,58	1.400,66	1.065,19	1.065,19
OECOL	OECOL-A4	730104	Municipal	1.504,22	976,59	2.480,81	1.950,78	1.950,78
OECOL	OECOL-A4	730105	Municipal	608,86	120,00	728,86	107,45	107,45
OECOL	OECOL-A4	730204	Propios	-	1.098,32	1.098,32	286,14	286,14
OECOL	OECOL-A4	730204	Municipal	4.173,91	-1.850,05	2.323,86	1.291,96	1.291,96
OECOL	OECOL-A4	730207	Municipal	9.232,24	7.371,62	16.603,86	9.232,24	9.232,24
OECOL	OECOL-A4	730208	Municipal	11.813,12	-	11.813,12	11.813,12	11.813,12
OECOL	OECOL-A4	730209	Municipal	2.366,62	-	2.366,62	2.366,61	2.366,61
OECOL	OECOL-A4	730226	Propios	397,94	-	397,94	-	-
OECOL	OECOL-A4	730228	Propios	5,50	-	5,50	-	-
OECOL	OECOL-A4	730241	Municipal	1.275,00	-1.275,00	-	-	-
OECOL	OECOL-A4	730249	Propios	10.702,15	-	10.702,15	-	-
OECOL	OECOL-A4	730249	Municipal	1.474,50	-	1.474,50	1.474,50	1.474,50
OECOL	OECOL-A4	730255	Municipal	-	601,37	601,37	601,21	601,21
OECOL	OECOL-A4	730301	Municipal	47,75	-	47,75	-	-

CÉDULA PRESUPUESTARIA LIQUIDADADA AL 31 DE DICIEMBRE DE 2024



DEPENDENCIA:		Corporación de Promoción Económica ConQuito						
CORRESPONDIENTE A:		Al 31 de diciembre de 2024				FECHA DE ELABORACIÓN:		28/3/2025
Proyecto	Actividad	Item	Fuente	Inicial	Reformas	Codificado	Compromiso	Devengado
OECOL	OECOL-A4	730402	Propios	1.105,00	-	1.105,00	-	-
OECOL	OECOL-A4	730402	Municipal	2.166,21	-1.188,21	978,00	978,00	978,00
OECOL	OECOL-A4	730405	Municipal	1.848,30	-	1.848,30	-	-
OECOL	OECOL-A4	730417	Municipal	58,84	1.426,00	1.484,84	1.484,84	1.484,84
OECOL	OECOL-A4	730418	Municipal	274,70	-	274,70	274,70	274,70
OECOL	OECOL-A4	730601	Municipal	2.387,65	-	2.387,65	2.387,65	2.387,65
OECOL	OECOL-A4	730602	Municipal	1.193,82	-1.193,82	-	-	-
OECOL	OECOL-A4	730605	Propios	39,79	-	39,79	-	-
OECOL	OECOL-A4	730606	Municipal	4.315,71	-2.660,27	1.655,44	1.655,44	1.655,44
OECOL	OECOL-A4	730701	Municipal	508,09	-	508,09	508,09	508,09
OECOL	OECOL-A4	730702	Municipal	1.404,38	-	1.404,38	1.404,38	1.404,38
OECOL	OECOL-A4	730704	Municipal	79,59	-	79,59	-	-
OECOL	OECOL-A4	730801	Propios	68,75	-	68,75	-	-
OECOL	OECOL-A4	730803	Municipal	601,37	-601,37	-	-	-
OECOL	OECOL-A4	730804	Municipal	238,76	-	238,76	238,76	238,76
OECOL	OECOL-A4	730805	Municipal	318,35	-	318,35	315,98	315,98
OECOL	OECOL-A4	730809	Propios	39,79	-	39,79	-	-
OECOL	OECOL-A4	730811	Municipal	119,38	-	119,38	81,78	81,78
OECOL	OECOL-A4	730813	Municipal	39,79	-	39,79	-	-
OECOL	OECOL-A4	730826	Propios	7,96	-	7,96	-	-
OECOL	OECOL-A4	731403	Municipal	-	414,00	414,00	-	-
OECOL	OECOL-A4	731406	Municipal	-	388,18	388,18	-	-
OECOL	OECOL-A4	770102	Municipal	11,14	-	11,14	-	-
OECOL	OECOL-A4	770201	Municipal	1.139,73	-	1.139,73	703,90	703,90
OECOL	OECOL-A4	770203	Municipal	159,18	-	159,18	158,50	158,50
OECOL	OECOL-A4	770206	Municipal	115,40	-	115,40	115,40	115,40
OECOL	OECOL-A4	840103	Municipal	-	1.058,00	1.058,00	-	-
OECOL	OECOL-A4	840104	Municipal	1.726,01	1.175,43	2.901,44	2.901,44	2.901,44
OECOL	OECOL-A4	840107	Municipal	180,26	-180,26	-	-	-
TOTAL				5.260.000,00	693.978,15	5.953.978,15	5.502.613,97	5.502.613,97



Firmado electrónicamente por:
**DIEGO FACUNDO RON
LOPEZ**

Diego Ron López
Responsable Financiero